DISCLOSURE

2019 ディスクロージャー誌

平成30年4月1日▶平成31年3月31日

全国信用協同組合連合会
The Shinkumi Federation Bank

信用組合の系統中央金融機関
全 信 組 連

全信組連は、安定した経営と高い自己資本比率を維持し、
全国の信用組合をサポートする信用組合の系統中央金融機関です。

DISC
LOSURE
2019

プロフィール（平成31年3月31日現在）

- 名　称 …… 全国信用協同組合連合会（The Shinkumi Federation Bank）（略称:全信組連（ぜんしんくみれん））
- 設立根拠法 …… 中小企業等協同組合法　協同組合による金融事業に関する法律
- 設　立 …… 1954年（昭和29年）3月29日
- 出資金 …… 1,072億円（普通出資金 888億円・優先出資金 184億円）
- 純資産 …… 3,146億円
- 総資産 …… 10兆3,945億円
- 職員数 …… 306人
- 店舗数 …… 国内9店舗
- 単体自己資本比率 …… 17.32%（国内基準）
- 会員数 …… 146信用組合

・本誌は、協同組合による金融事業に関する法律第6条第1項において準用する銀行法第21条に基づいて作成したディスクロージャー資料です。
・計数は、原則として単位未満を切り捨てて表示しています。

目　次

●ごあいさつ …… 2
●経営理念と経営方針 …… 4
●全信組連の役割 …… 5
●全信組連経営の中期的戦略 …… 6
●業績ハイライト …… 8
●トピックス …… 10
●経営管理・リスク管理体制 …… 11
経営体制 …… 12
金融円滑化管理への取組み・中小企業の経営の改善および地域の活性化のための取組み状況・経営者保証ガイドラインへの対応 …… 13
コンプライアンス体制 …… 14
顧客保護等管理体制 …… 16
自己資本管理体制 …… 19
リスク管理体制 …… 20
資産内容の開示 …… 29
個人情報保護への取組み …… 31
広報活動 …… 32
●業務のご案内 …… 33
預金業務 …… 34
貸出業務 …… 35
市場運用業務・業界への運用サポート業務 …… 36
信用組合業界への支援業務 …… 37
機能補完業務 …… 38
社会貢献活動 …… 42
●全信組連の概要 …… 43
組織図 …… 44
店舗一覧 …… 45
役員・会計監査人 …… 46
報酬体系にかかる開示・職員の状況 …… 47
会員数・出資金・会員信用組合および全信組連代理業者一覧 …… 48
全信組連の歩み …… 50
子会社・関連会社 …… 52
●単体資料 …… 53
平成30年度の事業概況 …… 54
単体財務諸表 …… 56
会計監査人による監査等 …… 62
損益の状況 …… 63
経営諸比率 …… 64
預金等の状況 …… 65
貸出の状況 …… 66
有価証券の状況 …… 68
金銭の信託・デリバティブ取引の状況 …… 70
その他業務の状況 …… 72
主な手数料 …… 76
自己資本の充実の状況 …… 77
●連結資料 …… 85
平成30年度の連結事業概況等 …… 86
連結財務諸表 …… 88
自己資本の充実の状況 …… 96
●コミュニティバンク信用組合 …… 105
信用組合の概要 …… 106
信用組合の現況 …… 107
信用組合の歴史 …… 108
海外の信用組合 …… 109
●開示項目一覧 …… 110

ごあいさつ

会長　山本明弘　　理事長　内藤純一

平素は、全信組連の事業運営につきまして、格別のご支援を賜り厚くお礼申しあげます。

このたび、全信組連の平成30年度の業務内容ならびに経営の状況を取りまとめた「ディスクロージャー誌2019」を発刊いたしました。本誌により私ども全信組連につきましてご理解賜れば幸いです。

全信組連は、設立以来65年に亘り、信用組合の系統中央金融機関としての役割を担うべく資金決済・仲介機能にかかるインフラの整備、余裕資金の運用などを通じ、信用組合の金融取引の中核を担うとともに、金融業務の補完、業界の信用力の維持・向上に努めてまいりました。

平成30年度はおかげをもちまして、資金量7兆787億円、系統中央機関としての役割である業界への支援等も行い、最終的に資金利益200億円以上を確保した上で当期純利益59億円を計上し、当初の事業計画を十分に達成し経営基盤・収益力を維持しつつ、健全性の指標である自己資本比率につきましても17.32%と引き続き高い水準を確保することができました。

これもひとえに、信用組合をはじめ関係各方面の方々のご支援とご協力あっての賜物と切に感謝申しあげる次第です。

さて、国内環境に目を向けますと、経済全般の盛り上がりに欠け、景気回復の実感は乏しいものとなっております。さらに、本年10月に予定される消費増税の影響に伴う消費低迷の可能性も指摘される中、日本銀行によるマイナス金利政策は今後も当分の間続くものとみられ、国内金融機関にとっての厳しい経営環境に変わりはないと想定されます。そのため信用組合は、中長期に及ぶ時間軸を意識した持続可能なビジネスモデルの再構築を図ることを通じて自らの健全性を確保していくことが強く促されるところです。このような中、業界の特徴的なビジネスモデルである「顔の見える金融」、「足で稼ぐ金融」の方針を堅持しつつ、これまで以上に起業・創業・事業承継・事業転換等のサポート等、いわゆる「育てる金融」といった機能を一層強化していく必要があると認識しています。

こうした中で、当会としては、中央組織としてこれまで以上に一般社団法人全国信用組合中央協会（以下、「協会」という。）と一層の緊密な連携を図りつつ信用組合を確りサポートし、経営の持続可能性の向上を図る取り組みがますます求められています。折りしも当会が創立65周年、協会が創立60周年という記念すべき年を迎えるにあたり、より質の高い中央組織として今や生まれ変わる段階に来ていると認識し、両中央組織の一体化改革を進めていく所存です。

なお、この改革の具体化のひとつとして、すでに全信組連理事長が協会理事長（新設）を兼務する体制を整えると共に、両中央組織の執行部門間において、これまでには見られない大幅な人事交流を実施して機能強化を目指すこととしたところです。

また、両中央組織の一体化改革を今後進める中、系統中央金融機関としての業務は引き続き当会が専担して遂行してまいりますが、この業務とは別に、業界サポート業務は今後も当会ならびに協会に跨るものとなりますが、系統中央金融機関としての業務に密接に関連する同業務については当会が引き続き実施主体としてその役割を分担してまいります。

令和元年度は、「全信組連経営の中期的戦略」の最終年度として、同戦略に掲げる各種施策に全力で取り組み、着実な成果を挙げることを目指すとともに、地域と共に発展する信用組合、ひいては組合員各位の期待に応えるべく努力する所存でございますので、引き続きご指導・ご鞭撻を賜りますようお願い申しあげます。

令和元年7月

全国信用協同組合連合会

会　長　山本明弘　　理事長　内藤純一

経営理念と経営方針

経営理念

信用組合相互間の協同連帯の精神に基づき、金融の実践活動を通じて信用組合およびその組合員等の発展に寄与し、併せて共存同栄の実を挙げること

経営理念「共存同栄」　わが国金融機関の創始者・渋沢栄一翁書

経営方針

- 信用組合の基盤と経営力強化に努める。
- 良質な金融サービスの提供に努める。
- 収益力強化と自己資本の充実を図る。
- 法令遵守・リスク管理体制の徹底を図る。
- 意欲と協調に富む職場をつくる。

本　店

別　館

全信組連は、信用組合の系統中央金融機関として昭和２９年の設立以来、「信用組合の系統中央金融機関」、「金融・証券市場における機関投資家」の2つの役割を担い、信用組合とともにわが国の経済社会の発展に貢献しています。

信用組合の系統中央金融機関

● 信用組合の金融取引の中核機能

全信組連は、各信用組合が取扱う為替送金、公金・公共料金など様々な業務の資金決済・中継を行っているほか、預金・貸出金取引を通じた信用組合間の資金の調整機関としての役割を果たしています。すなわち全信組連は、これらの決済・仲介機能にかかるインフラの整備・運営を通じて、信用組合が行う金融取引の中核を担っているといえます。

また、併せて、多様化する信用組合の余裕資金運用ニーズに応えるため、新商品の創設を図りながら預金などを受け入れ、信用組合の効率運用に寄与しています。

● 信用組合の金融業務補完機能

全信組連は、信用組合単独では取扱うことが規模、コスト面から効率的でない業務について、融資・保証商品や投資信託など様々な商品やサービスの提供・制度の構築により、信用組合の金融業務を補完しています。

また、信用組合の資金運用やリスク管理等に関連する様々なアドバイス（有価証券運用、ALM、リスク管理、内部監査等）を行うなど、独自のサポートにより信用組合の業務の円滑化に寄与しています。

● 信用組合業界の信用力の維持・向上機能

全信組連は、信用組合業界独自のセーフティネットである「全国信用組合保障基金制度」「信用組合経営安定支援制度」および「合併特別支援制度」の3つの制度運営の中心的な役割を果たしており、信用組合へのモニタリング、監査・指導、資本支援、資金援助等を行うことにより、信用組合業界の信用力の維持・向上に努めています。

金融・証券市場における機関投資家

全信組連は、国債や社債をはじめとした多様な金融商品による運用を行っており、国内有数の機関投資家として金融・証券市場に参加しています。

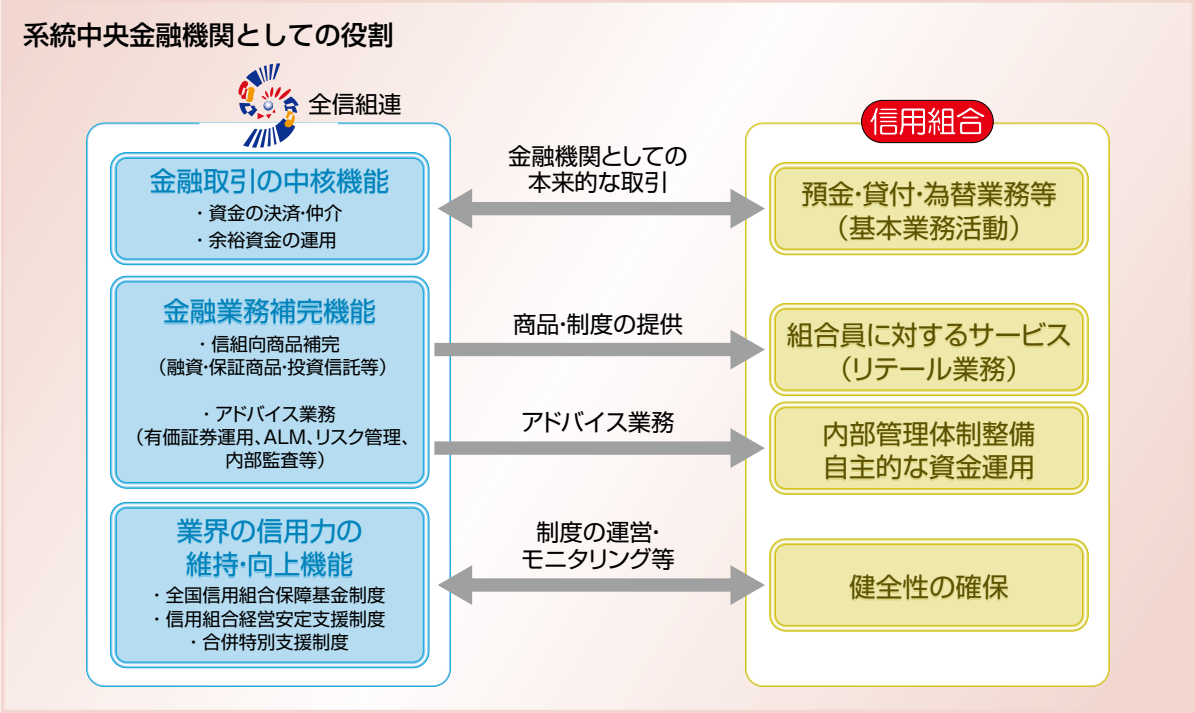

全信組連経営の中期的戦略

2017年4月～2020年3月

自己資本比率	15.0%以上	普通出資金配当率	4.0%維持
資金利益･売却損益	160～180億円程度	当期純利益	30～60億円程度

① 共同センターシステムの堅牢な運営
② 関係機関との連携による業界インフラの開発・運営
③ 共同センターシステムのあり方について検討

Plan2.
業界インフラの整備・運営

共同センターシステムの安全運営だけでなく、フィンテックに代表されるITインフラの新たな潮流に戦略的に対応し、信組業界の多様なニーズを受け止めつつ、業界インフラの開発ならびに運営に関し、これまで以上に強力なリーダーシップを発揮していきます。

Plan1.
信用組合に対する経営サポート

「信組経営サポート企画本部」の組織横断的な運営により、これまで以上に広義の経営サポートを効果的に実施するため信用組合の現場における『経営管理態勢強化へのサポート』を主軸に据えて、効果的なサポート実施を目指します。

Plan3.
収益力強化ならびにリスク管理態勢の高度化、資本政策の検討

Plan1とPlan2を円滑に進めるべく、一定の健全性や収益力の確保が求められる一方、それを実施していくうえで必要なリスク管理態勢の高度化や資本政策の検討も併せて行っていきます。

Basic Plan.
人材力並びに組織行動力の強化

① 市場環境の変化に対応したリスク管理態勢の高度化
② 国債中心とする投資から視野を広げ、エクイティ資産や外債ファンド等をも取り込んだポートフォリオの構築
③ 新たな資本政策に係る検討

全信組連は、これまでの中期的戦略を回顧するなかで、今後の信組業界ならびに全信組連の中長期的展望を踏まえながら、次なる3か年を対象期間とする「全信組連経営の中期的戦略（2017年度～2019年度）」を策定しました。

新戦略においては、前中期的戦略同様に全信組連の三大業務（下記に示すPlan1 ～ Plan3）に引き続き注力しつつ、「信組経営サポート企画本部」を中心に当会役職員が一丸となって、より効果的なサポート実施を目指していきます。

信組経営サポート企画本部

信用組合の経営管理態勢強化へのサポート	信用組合の収益力強化へのサポート	積極的な意見発信と業界広報戦略の立案・実施
主に、信組の経営管理態勢へのサポート	主に、信組の収益力強化へのサポート	主に、制度･規制･政策等に関する情報及び意見発信
Plan1-1.	Plan1-2.	Plan1-3.

サブプラン取組み方針

Plan1-1.
① 信組の健全性向上や人材派遣など「ヒト・カネ・知見」の支援
② 運用に係る管理態勢構築の側面支援など経営管理態勢強化サポート

Plan1-2.
① 有価証券運用サポートによる収益力向上
② 時流を捉えた新たな金融商品や金融サービスの提供

Plan1-3.
① 信組業界全体の地位向上を目指した当局等への意見発信
② 信組業界のブランド力向上に資する広報戦略の立案・実施

より実践的な研修体系の構築や外部人材の計画的登用など次世代を担う人材を育成することに注力するとともに、営業店機能の向上や組織行動力の強化を目指していきます。
① 部下の育成・指導に関する責任の明確化や女性活躍推進
② 地方支店建物の有効活用やBCP拠点としての機能充実
③ 平成31年竣工予定の新本部ビルへの移転に伴う本館・別館の統合実現

業績ハイライト

全信組連経営の中期的戦略に掲げた3つのプランとそれらを支えるベーシックプランの実現に向けた諸施策を実施いたしました。

平成30年度は、中期的戦略に基づいた運用ポートフォリオ戦略の下、7兆193億円と豊富な資金量を、3兆7,957億円に上る有価証券で運用した結果、経常利益は92億円、当期純利益についても59億円の黒字となりました。

また、金融機関の健全性を示す指標である単体自己資本比率(国内基準)は17.32%と、信用組合の系統中央金融機関として十分な経営体力を維持しております。

資金量(平残ベース)

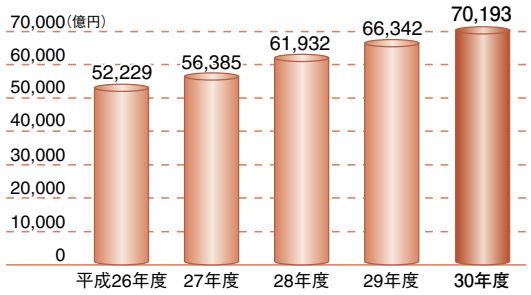

● 資金量は高水準で推移

資金量は、信用組合の日銀貸出支援基金の利用継続や系統預金利率維持を受け、前期比約3,851億円増加し堅調に推移しています。

有価証券(平残ベース)

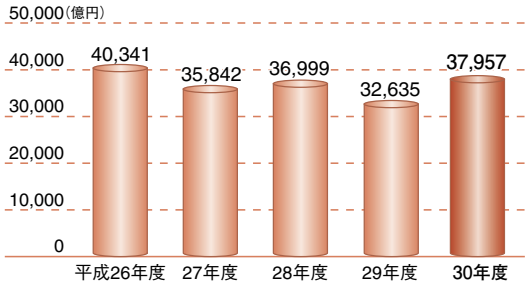

● 国内有数の機関投資家として活動

有価証券残高は、運用ポートフォリオの組み替えを実施したことを主因に、前期比約5,322億円増加し、引き続き国内有数の機関投資家として活動しています。

経常利益・当期純利益

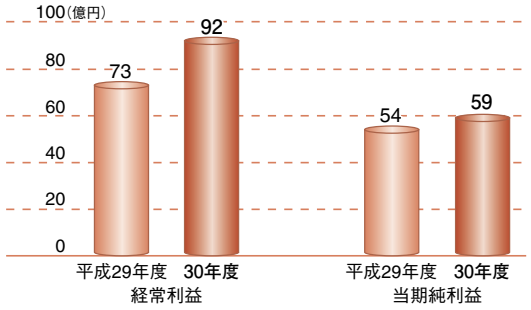

● 前期を上回る収益を確保

金利リスクに代わる収益源としてクレジットに積極投資したこと等により資金利益が増加した結果、経常利益は前期比19億円増加の92億円、当期純利益は前期比5億円増加の59億円となりました。

自己資本比率(単体)

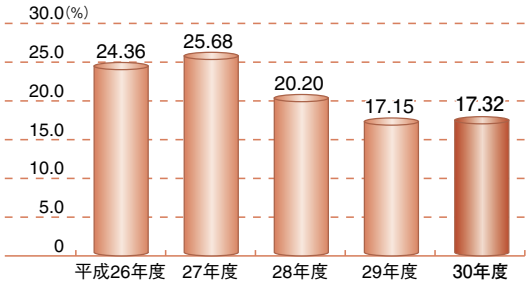

● 国内基準を大幅に上回る17.32%

自己資本比率算定上の分母であるリスク・アセット額が増加したものの、増資等により自己資本額が増加したことから、単体自己資本比率は17.32%と上昇し、引き続き十分な健全性を維持しています。

役職員1人あたり資金量

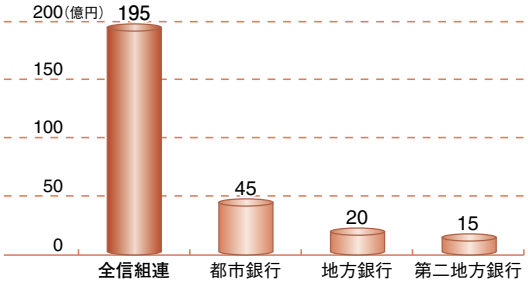

● 都市銀行を上回る効率性

役職員1人あたりの資金量は195億円と都市銀行5行の平均(45億円)の4.3倍にのぼり、金融機関としての効率性は非常に高くなっています。

(注) 1. 資金量は預金、譲渡性預金、債券の合計額です。
2. 各銀行の計数は、平成30年度中間決算(全国銀行協会発表)の数値を使用しています。

全信組連のシンボルマーク

全信組連のシンボルマークは、「信用組合」の「S」をモチーフに作られており、「信用組合業界のダイナミックな拡がり」とその中核にある全信組連の「求心力」を表現しています。

個々の図形と色は、信用組合の多様な業態(地域・業域・職域)とそのコミュニティー、また全信組連と信用組合が提供する多種・多様な金融サービスや商品を表しています。

また「S」には、信用組合の活動を支援する「Support (補完)」、信用組合のニーズを満たす「Satisfaction (満足)」、および全信組連と信用組合業界全体の「Sound (健全性)」を表現しています。

コーポレートカラー

全信組連のコーポレートカラーは、シンボルマークに使われている「ユニオンブルー」、「ユニオンレッド」、「ユニオンイエロー」の3色です。

各色には、それぞれ以下のような意味を持たせています。

■ ユニオンブルー	信頼性・未来感・若々しさ・安心感・成長
■ ユニオンレッド	積極性・活動力・情熱・発展
■ ユニオンイエロー	希望・光明

■ 信用組合業界のクラウドファンディングサイト「MOTTAINAIもっと」の運営

全信組連は、平成28年12月から伊藤忠商事株式会社、毎日新聞社、ミュージックセキュリティーズ株式会社の3社と連携して、信用組合業界のクラウドファンディングサイト「MOTTAINAIもっと」を運営しています。

クラウドファンディングとは、新しいアイデアやプロジェクトを持つ起案者が、専用のインターネットサイトを通じて世の中に呼びかけ、共感した人から広く資金を集める方法です。既に90近くのプロジェクトが立ち上がり、多くの方から支援をいただいています。

https://mottainai-motto.jp/
MOTTAINAIもっと　検索

■ スマートフォン用アプリ「しんくみアプリ with CRECO」の取扱い開始

個人向けインターネットバンキングサービスを提供中の一部の信用組合において、平成31年3月より、普通預金口座の入出金明細およびクレジットカードのご利用状況を併せて管理できるスマートフォン用アプリ「しんくみアプリ with CRECO」の取扱いを開始しました。

■ 内国為替業務の24時間365日稼働の開始

（一社）全国銀行資金決済ネットワークにて、全銀センターを経由する金融機関間の内国為替（テレ為替）の稼働時間拡大（最大で24時間365日取扱可能）を平成30年10月から開始しました。

同開始にあわせて、信組共同センターについても他業態金融機関および信用組合間の内国為替業務の24時間365日稼働を開始しました。

■ TBSラジオでの業界オリジナル番組の提供

全信組連と（一社）全国信用組合中央協会は、平成29年10月より広報活動の一環として、ラジオ媒体を活用した広告を実施しております。平成30年4月からは、さらに効果的な広報活動を実施するため、放送エリアが全国一円の「生島ヒロシのおはよう一直線」にて業界オリジナル番組「しんくみバンクpresentsヒロシのハッピーモーニング」を毎週火曜日に提供しています。

「しんくみバンクpresentsヒロシのハッピーモーニング」では、毎月ゲストをお迎えし、多岐に渡るトークを繰り広げている他、毎月第2火曜日には、信用組合お取引先の魅力ある商品の紹介、最終週の放送では、（一社）全国信用組合中央協会主催「小さな助け合いの物語賞」の過去の受賞作品をご紹介しています。心温まるお話が多く、リスナーの皆様からも大きな反響を頂戴しております。身近にある助け合いに気づかされる瞬間となっており、相互扶助を理念とする信用組合ならではの内容となっています。

【業界オリジナル番組について】
○提供番組　『生島ヒロシのおはよう一直線』
○放送日　　平日毎日　5時30分～ 6時30分
　　※毎週火曜日5時45分～ 50分の5分間で、
　　業界オリジナル番組及びCM放送
○放送エリア 全国一円（全国33局で放送）

■ 地域経済活性化ファンドへの出資

全信組連は、『中小事業者等支援ファンド向け資金供給制度 』に基づき、第7号案件に出資しました。

案　件	設立時期	ファンド名
第7号案件	平成31年1月	秋田県信用組合「秋田再生可能エネルギー投資事業有限責任組合」

ビジネスマッチング展

平成30年11月に信用組合業界3団体（東京都信用組合協会・全国信用組合中央協会・全信組連）の主催により池袋サンシャインシティにて、「2018しんくみ食のビジネスマッチング展－食の商談会ならびに物産展－」を開催しました。

本ビジネスマッチング展は、信用組合と取引がある事業者の皆様に、新たなビジネスチャンスの創出やビジネスパートナーとの出会いの場を提供し、販路開拓・新商品開発・商品PR・販売促進、ひいては事業の発展並びに地域振興の一助となることを目指しております。当日は4,680名近くもの来場者を迎え、盛会裏に終えることができました。

経営管理・リスク管理体制

■ 経営体制 …… 12

■ 金融円滑化管理への取組み・中小企業の経営の改善
および地域の活性化のための取組み状況・
経営者保証ガイドラインへの対応…… 13

■ コンプライアンス体制 …… 14

■ 顧客保護等管理体制…… 16

■ 自己資本管理体制 …… 19

■ リスク管理体制…… 20

■ 資産内容の開示…… 29

■ 個人情報保護への取組み…… 31

■ 広報活動 …… 32

経営体制

全信組連は、信用組合の系統中央金融機関として、信用組合の多様な金融ニーズに応えるため、経営の健全性確保と経営体制の強化に努めています。

業務執行体制

■ 総　会

全信組連は、毎年6月、会員である信用組合の出席のもと「総会」を開催しています。

総会は最高意思決定機関であり、一定の重要事項については法律により総会で議決することが求められています。

また、総会前には、全国9地区でミニ総会としての「くみれん懇談会」を開催しています。

くみれん懇談会には、理事長をはじめ常勤役員が出向き、総会への報告・付議事項について説明するとともに、業務運営等について幅広く意見交換を行っています。

■ 理事会

全信組連は、業務執行にかかる意思決定等を行うため、年4回以上、「理事会」を開催しています。

全信組連の理事については、定数の3分の2以上は会員である信用組合の代表役員でなければならないとされており、予め定められた選出ブロック毎に、信用組合の代表権を有する役員が選任されています。

■ 常勤理事会・正副会長会

理事会は、業務執行にかかる決定機関ですが、一定の事項については理事長に委任されており、理事長は委任事項の決定にあたり常勤の理事で構成する「常勤理事会」において協議することとしています。

また、業務の適切かつ円滑な運営を図るため、理事長の諮問機関として「正副会長会」を置き、業務運営に関して意見を求めることにしています。

監査体制

全信組連は、信用組合業界から選任された非常勤監事のほか、平成9年5月に設置した員外監事および常勤監事による監査を行っており、さらに平成10年度からは会計監査人による外部監査制度を導入しています。

また、業務の健全かつ適切な運営を図るため、内部監査部門を他の組織から独立させ、各部室店に対し年度計画に基づく監査を実施しています。

内部監査では、業務の多様化・システムの高度化等の情勢変化に対応し、事務処理監査に加え内部管理態勢（コンプライアンス・リスク管理）の検証・評価を行い、事故の未然防止、健全性の確保に努めています。

全信組連は、このようなさまざまな監査体制を通じて、経営の健全性の確保とコーポレートガバナンスの強化に努めています。

経営体制

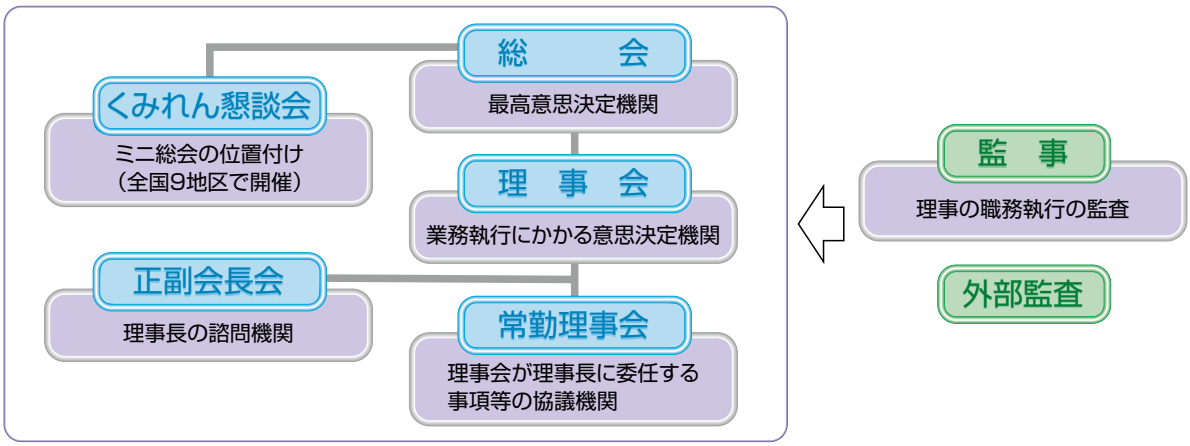

金融円滑化管理への取組み・中小企業の経営の改善および地域の活性化のための取組み状況・経営者保証ガイドラインへの対応

金融円滑化管理への取組み

全信組連は、信用組合を通じ、中小企業金融円滑化法施行以前より、通常の業務として、中小企業のお客さまおよび住宅資金ご利用のお客さまからの債務の返済猶予や条件変更などの相談に柔軟に対応するとともに、経営相談および経営改善に向けた取り組みに関する支援に全力で取り組んできました。同法期限到来後も、全国信用組合中央協会が公表している業界申し合わせの趣旨に則り、適切に対応していきます。

○ 貸付条件の変更等の実績

（単位：件、百万円）

債務者	貸付条件の変更の申込									
			うち、実行に係る貸付債権		うち、謝絶に係る貸付債権		うち、審査中の貸付債権		うち、取下げに係る貸付債権	
	債権数	債権額	債権数	債権額	債権数	債権額	債権数	債権額	債権数	債権額
中小企業者	151	12,168	144	11,976	3	33	0	0	4	158
住宅資金借入者	274	3,221	257	3,030	5	75	0	0	12	116

（注）1. 平成21年12月7日から平成31年3月末日までの累計実績です。
2. 記載金額は百万円未満を切り捨てて記載しております。

中小企業の経営の改善および地域の活性化のための取組み状況

■ 中小企業の経営支援に関する取組み方針

全信組連は、信用組合を通じ、中小企業のお客さまおよび住宅資金ご利用のお客さまから、貸付条件の変更等のお申込み・ご相談があった場合には、お客さまの特性および事業の状況等を十分に把握したうえで、柔軟に対応するよう努めます。

■ 中小企業の経営支援に関する態勢整備

○ 全信組連は、信用組合を通じ、お客さまからの貸付条件の変更等に関するお申込み・ご相談に対し、お客さまの実態を十分に踏まえ、迅速な検討・回答に努めるため、貸付条件の変更等に係る情報を集約し、貸付条件の変更等の適否を審査するとともに、その内容を記録、保存等いたします。

○ 全信組連は、貸付条件の変更等をしたお客さまの進捗状況や貸付条件の変更等を行った後、経営改善努力を行っているお客さまに対して、信用組合を通じ、継続的なモニタリングや経営相談・経営指導および経営改善支援に努めています。

○ 態勢整備の推進状況・問題点について、お客さまの利害が著しく阻害されるおそれがある事案等については、速やかに理事会等に報告し、問題の解決、再発防止に努めています。

■ 中小企業の経営支援に関する取組み状況

全信組連は、信用組合の取引先に係る経営支援をサポートするため、行政当局等と連携して各種説明会を開催するとともに、日本政策金融公庫等の外部機関と信用組合の連携をサポートするなど、信用組合が取引先支援をより円滑に実施できる態勢を整えています。

また、他の金融機関から借入を行っているお客さまから貸付条件の変更等について、信用組合を通じ、お申込み・ご相談があった場合には、お客さまのご要望に基づき、該当する他の金融機関、政府関係金融機関、信用保証協会、住宅金融支援機構、事業再生ＡＤＲ解決事業者、地域経済活性化支援機構、中小企業再生支援協議会等との間で相互に貸付条件の変更等に係る情報の確認を行うなど、緊密な連携関係に努めています。

■ 地域の活性化に関する取組み状況

全信組連は、信用組合が運営する地域活性化ファンドに対して「中小事業者等支援ファンド向け資金供給制度」に基づきリスクマネーを供給したほか、購入型クラウドファンディングサイト「MOTTAINAIもっと」の運営、信用組合と他金融機関とが連携して組成される「地方版シローン」への参加、「くみれんメールマガジン」を通じた鮮度の高い情報の提供等、信用組合の地域経済活性化に向けた取り組みをサポートする態勢を充実させています。

経営者保証ガイドラインへの対応

全信組連は、「経営者保証に関するガイドライン」の趣旨や内容を十分に踏まえ、信用組合を通じ、お客さまからお借入等の相談を受けた際には、経営者保証の必要性について法人と経営者の関係性等の状況を把握し、十分に検討するなど適切な対応に努めてまいります。また、平成30年度に全信組連において、「新規に無保証で融資した件数」は0件となっております。

コンプライアンス体制

基本的な考え方

法令等遵守(コンプライアンス)は、信用が最大の財産ともいえる金融機関にとって、経営の健全性を高め、社会からの信頼を得るうえでの基本原則であり、役職員一人ひとりが日々の業務運営の中で着実に実践しなければなりません。

全信組連は、信用組合の系統中央金融機関として、自らの社会的責任と公共的使命を常に認識し、コンプライアンスを経営の最重要課題として取り組むこととしています。

コンプライアンス体制

全信組連は、コンプライアンス体制を円滑に機能させるため、本部に統括部署、また、営業部店と本部各部室にコンプライアンス担当者を配置するなど、全社的な取り組みのもと、役職員が一丸となり、コンプライアンスの徹底に努めています。

■ 役　　員

理事長は、年頭所感や部店長会議等、可能な機会をとらえコンプライアンスに対する取組姿勢を示しています。

理事は、コンプライアンスに対し率先垂範し取り組むとともに、体制整備の実践、進捗状況の把握等に努めています。

■ 統括部署

コンプライアンス統括部署である総務部は、コンプライアンスの企画立案をはじめ、職員からの相談や研修の実施、各部室店への研修指導といった啓蒙活動および不祥事件等の未然防止など、コンプライアンスに関する事項全般を担当し、各部室店と連携してコンプライアンスの推進に努めています。

■ コンプライアンス担当者

コンプライアンス担当者を各部室店に配置し、部室店の職員への研修会を実施したり、相談に応えるなど、一番身近な立場でコンプライアンスの徹底と推進にあたっています。

また、コンプライアンス担当者は、一次チェック部門として、日常業務におけるコンプライアンスの遵守状況をモニタリングし、統括部署へ報告を行うなどの活動を通して、コンプライアンス重視の職場環境の整備に努めています。

■ 監査部署

監査部は、不祥事件等の調査や二次チェック部門として、コンプライアンスの状況を監査しています。

コンプライアンス・プログラム

全信組連は、コンプライアンスを実践するための具体的な計画として、「コンプライアンス・プログラム」を作成し活動しています。

平成30年度の主な活動内容、平成31年度(令和元年度)の主な推進計画は次のとおりです。

■ 平成30年度の主な活動内容

① 各種会議等を利用して教育・啓蒙活動に取り組み、職員のコンプライアンス・マインドの浸透に努めました。

② マネロン・テロ資金供与対策として同対策に関連する諸規程を改正し、態勢を強化しました。

③ コンプライアンスの推進や適正な周知を図るため、「法令等遵守ハンドブック」を関係法令の改正等に合わせて見直しを行うとともに、全役職員に配布し周知徹底に努めました。

■ 平成31年度(令和元年度)の主な推進計画

① プログラムに基づく内部研修の適時適切な実施による職員への教育・啓蒙活動により、職員のコンプライアンス・マインドの向上を図ります。

なお、本年度は階層別研修として、役員等を対象としたコンプライアンス研修を予定しています。

② コンプライアンス推進の実効性確保のため、モニタリングおよびフォローアップの堅確な取り組みを行います。

③ 各部室固有のリスクに対処する具体的な実践計画を作成し、きめ細かな推進活動の取り組みを継続します。

倫理憲章

全信組連は､｢経営理念｣等を踏まえ､｢倫理憲章｣を制定しております。

1. 全信組連の公共的使命	全信組連は、公共的使命の重みを常に認識し、健全な業務運営を通じて、社会からの揺るぎない信頼の確立を図る。
2. 質の高い金融サービスの提供	全信組連は、創意と工夫を活かし、お客さま本位の業務運営を通じて、お客さまのニーズに応えるとともに、市民生活や企業活動に脅威を与えるテロ、サイバー攻撃、自然災害等に備え、セキュリティレベルの向上や災害時の業務継続確保などお客様の利益の適切な保護にも十分配意した質の高い金融サービスの提供を通じて、経済社会の発展に貢献する。
3. 法令等の厳格な遵守	全信組連は、法令やルールを厳格に遵守するとともに、社会規範に従い、誠実かつ公正な業務運営を遂行する。
4. 社会とのコミュニケーション	全信組連は、経営等の情報の積極的、効果的かつ公正な開示をはじめとして、広く社会とのコミュニケーションを図る。 また、幅広い利害関係者と建設的な対話を通して、社会からの理解と信頼を確保し、自らの存在価値の向上を図る。
5. 人権の尊重等	すべての人々の人権を尊重する。
6. 働き方改革の推進、職場環境の充実	全信組連は、職員の多様性、人格、個性を尊重する働き方を実現する。また、健康と安全に配慮した働きやすい職場環境を確保する。
7. 環境問題への取組み	全信組連は、資源の効率的な利用や廃棄物の削減を実践するほか、環境保全に寄与すべく環境問題に積極的に取り組む。
8. 社会参画と発展への貢献	全信組連は、社会とともに歩む｢良き市民｣としての強い自覚をもち、信用組合とともに積極的に社会に参画し、その発展に貢献する。
9. 反社会的勢力との関係遮断、テロ等の脅威への対応	全信組連は、社会の秩序や安全に脅威を与える反社会的勢力に対しては、確固たる信念をもってこれを排除し、関係遮断を徹底する。 また、国際社会がテロ等の脅威に直面している中で、マネー・ローンダリング対策およびテロ資金供与対策の高度化に努める。

コンプライアンスにおける役割と報告・チェック体制

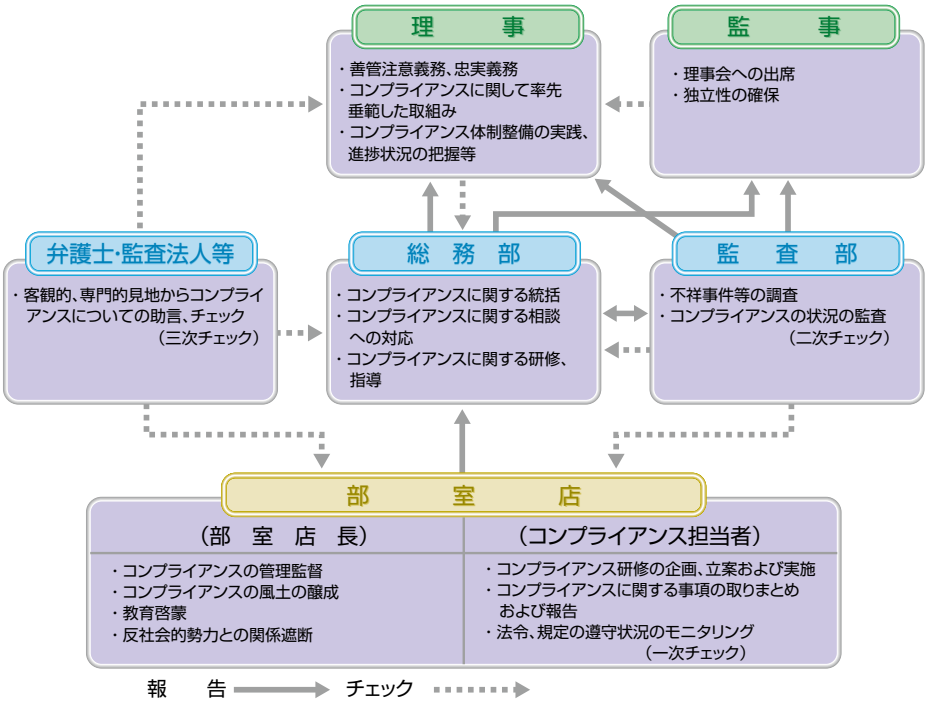

顧客保護等管理体制

基本的な考え方

全信組連では、経営方針に則り、顧客の保護および利便の向上に向けた管理方針として「顧客保護等管理方針」を定め、当会業務の特性等を勘案して、顧客保護の範囲のほか、対象業務、顧客保護を行うべき管理方針を明確にしています。

また、「お客さま本位の業務運営に関する基本方針」を定め、お客さまの利益を不当に害することのない業務運営に努めています。

顧客保護等管理方針の概要

■ 目　　的

全信組連における顧客の保護および利便性向上を図るため、その対象とする顧客および業務の範囲を明確にし、顧客を保護するための管理の方針を定めることを目的としています。

■ 顧客の範囲

全信組連が直接または間接的に提供する金融取引・金融サービス等(以下、「商品等」という)を利用される方および利用しようとされる方としています。

■ 対象業務

顧客保護の対象とする業務は次のとおりです。

- リスクの所在などを明示する必要がある業務
- 顧客への十分な説明が必要な業務
- 顧客から苦情・相談等が寄せられる可能性がある業務
- 外部委託している業務で顧客保護等の必要性がある業務

■ 顧客保護等管理

● 顧客への説明

顧客への商品等の説明や情報提供にあたっては、顧客のニーズや財産状況、当該商品等の契約を締結しようとする目的等を的確に把握し、適切かつ十分な説明を行います。

また、顧客の理解度を確認したうえで適切な商品等を提供するとともに、必要に応じて適切な情報を提供し、適切な記録・保管態勢を構築します。

● 顧客へのサポート

顧客の相談・苦情等に対しては、常に公平な立場で事実確認を行い、顧客の立場を尊重して誠実に対応いたします。

また、顧客の声を真摯に傾聴し、顧客の真意を把握するとともに、公正な調査により事実関係と責任の所在を明確にし、迅速かつ十分な対応を図ります。

● 顧客情報の管理

顧客情報の管理にあたっては、当該情報の外部漏えい、不正使用等が生じた場合、業務上多大な損害を被り、社会的信用を失墜する危険性があること等を認識し、利用目的以外の目的で利用いたしません。

また、顧客情報の第三者提供については、法令等で定める場合を除き、あらかじめ、顧客本人の同意を得るとともに、顧客情報の保存・管理にあたっては、適切な安全管理措置を講じます。

● 外部委託管理

当会の業務を外部に委託する場合における顧客情報や顧客への対応管理にあたっては、外部委託先の選定基準を充足し、当該業務を適切に遂行する能力を有する者に委託いたします。

また、外部委託にあたっては、当会顧問弁護士およびリーガル・チェック部門のチェックを受けた契約を締結するとともに、契約にあたっては、委託業務を的確に遂行するための必要事項を掲載し、外部委託先に遵守させることとします。

お客さま本位の業務運営に関する基本方針の概要

全信組連は、信用組合の金融業務の補完として、信用組合単独で取り扱うことが規模・コスト面から効率的でない業務について、様々な商品・サービスの提供や各種制度の対応に取り組んでいます。

その一環として、お客さま*の資産形成に貢献すべく、全信組連では、信用組合による以下の金融商品販売業務の推進について支援を行っており、お客さま本位の業務運営を実践するため､｢お客さま本位の業務運営に関する基本方針｣を制定・公表しています。＊信用組合のお客さまと全信組連のお客さまをいいます。

■ 投資信託窓口販売業務

信用組合が組合のお客さまに投資信託窓口販売業務を行うにあたり、全信組連が運用会社の指定販売会社となり、信用組合に投資信託商品を取り次ぐ｢投資信託取次販売方式｣を採用しております。

この業務において、全信組連は、信用組合が取り扱う投資信託の商品選定や信用組合がお客さまに制度や商品内容を適切に説明できるよう研修等を通じた情報提供などの支援を行っています。

■ 国債窓口販売業務

信用組合が組合のお客さまに国債窓口販売業務を行うにあたり、全信組連が直接参加者、信用組合が間接参加者として、国債振替決済制度に参加することにより、当業務を取り扱っています。

この業務において、全信組連は、信用組合のお客さまの国債の残高管理や信用組合がお客さまに制度や商品内容を適切に説明できるよう研修等を通じた情報提供などの支援を行っています。

■ 外貨預金業務

外貨預金の預金者は、全信組連のお客さまとなります。

信用組合は、全信組連の代理業務として当業務を取り扱っておりますが､この業務において、全信組連は、お客さまの外貨預金口座の管理や信用組合がお客さまに制度や商品内容を適切に説明できるよう研修等を通じた情報提供や指導などを行っています。

● ｢お客さま本位の業務運営に関する基本方針｣の骨子は次のとおりです。

1．お客さま本位の業務運営	全信組連は、信用組合の系統中央機関として、誠実･公正に業務を行い、質の高い金融サービスを提供することにより、お客さま本位の業務運営を行ってまいります。また、お客さまの利益が不当に害されることのないよう適切に利益相反管理を行ってまいります。
2．お客さまへの分かりやすい情報提供	全信組連は、信用組合を通して、パンフレット等により資産形成を推進するうえでの重要な情報や商品・サービスの仕組み・特徴、お客さまが負担する手数料等の情報をわかりやすく提供してまいります。
3．お客さまにふさわしい商品・サービスの提供	全信組連は、お客さまにふさわしい商品・サービスを選定のうえ提供してまいります。商品を選定する場合には、商品提供会社の信頼性、商品の品質等を総合的に勘案のうえ決定し、また、お客さまに対して、金融取引に関する基本的な知識を得られるための情報提供を積極的に行ってまいります。
4．職員に対する適切な動機づけの枠組み等	全信組連は、役職員一人一人がコンプライアンスを常に意識し、信用組合が金融商品販売業務を適切に推進するための支援に必要な高度な商品知識や金融知識を備えた専門性の高い人材の育成に努めてまいります。

※｢お客さま本位の業務運営に関する基本方針｣の詳細や同方針に基づく取組状況につきましては、全信組連ホームページでご確認ください。なお、取組状況については今後公表予定です。

顧客保護等管理体制

お客さまからの相談・苦情等の対応について

全信組連は、お客さまからのお取引に関するさまざまなご相談やご照会、ご意見・苦情等のお申し出について、以下のとおり金融ADR制度も踏まえ、内部管理態勢等を整備して迅速･公平･適切な対応を図り、もって全信組連に対するお客さまの信頼の向上に努めております。

● 苦情処理措置

全信組連とのお取引に関するさまざまなご相談やご照会、ご意見・苦情等のお申し出については、全信組連各相談窓口でお受けしております。

なお、お客さまからの相談・苦情等の対応手続きにつきましては、全信組連ホームページをご覧ください。

○ 苦情処理窓口

受付時間：月～金（土・日、祝日・その他金融機関休業日は除く）9：00 ～ 17：00

窓　　口	電話番号	窓　口	電話番号	窓　口	電話番号
総務部	03-3562-5111	札幌支店	011-271-5111	大阪支店	06-6944-0111
証券国際部※	03-5600-3918	仙台支店	022-293-5111	広島支店	082-245-7111
本店営業第一部	03-3562-5141	新潟支店	025-247-8111	福岡支店	092-473-8111
本店営業第二部	03-3562-5157	名古屋支店	052-451-2111		

※ 証券国際部は、外国為替、証券窓販に関する事項についてお受けしております。

● 紛争解決措置

全信組連とのトラブルがなかなか解決しないお客さまにつきましては、しんくみ相談所へお申し出いただくこともできます。

しんくみ相談所では、お客さまからの申し出に基づき、以下の弁護士会紛争解決センター・弁護士会仲裁センター利用のご案内をしております。また、お客さまから直接弁護士会紛争解決センター・弁護士会仲裁センターへお申し出いただくこともできます。

なお、弁護士会紛争解決センター等につきましては、東京都以外のお客さまにもご利用いただけます。

○ 紛争解決窓口

しんくみ相談所	電話番号	受付時間
全国信用組合中央協会	03-3567-2456	月～金（土・日、祝日・協会の休業日は除く） 9：00 ～ 17：00

弁護士会紛争解決センター・ 弁護士会仲裁センター	電話番号	受付時間
東京弁護士会　紛争解決センター	03-3581-0031	月～金（土・日、祝日・年末年始は除く） 9：30 ～ 12：00　13：00 ～ 15：00
第一東京弁護士会　仲裁センター	03-3595-8588	月～金（土・日、祝日・年末年始は除く） 10：00 ～ 12：00　13：00 ～ 16：00
第二東京弁護士会　仲裁センター	03-3581-2249	月～金（土・日、祝日・年末年始は除く） 9：30 ～ 12：00　13：00 ～ 17：00

※弁護士会紛争解決センター・弁護士会仲裁センターでは、東京以外の地域の方々からの申立について、当事者の希望を聞いたうえで、アクセスに便利な地域で手続を進める方法があります。
①移管調停：東京以外の弁護士会の仲裁センター等に事件を移管する。
②現地調停：東京の弁護士会の斡旋人と東京以外の弁護士会の斡旋人が、弁護士会所在地と東京を結ぶテレビ会議システム等により、共同して解決に当る。
＊移管調停・現地調停は、全国の弁護士会で実施している訳ではありませんので、ご注意ください。具体的内容は、弁護士会紛争解決センター・弁護士会仲裁センターにご照会ください。

自己資本管理体制

基本的な考え方

全信組連では、自己資本管理を「経営体力の範囲内で各リスクカテゴリー別に自己資本を最適配賦することで財務の健全性を確保しつつ資本効率を高めるとともに、自己資本比率を適切な水準に維持すること」と定め、「リスク資本管理」と「自己資本比率管理」を柱とする自己資本管理態勢を構築しています。

具体的には、期初に定める事業計画や各種施策の実施計画、収益目標等に基づき、当該年度間における資本配賦額(リスク資本・リスク資本枠)および目標自己資本比率を定め、自己資本管理部署がリスク資本・リスク資本枠の使用状況および自己資本比率の両面から、自己資本充実度の評価を行っています。

評価方法の概要

● リスク資本管理

全信組連では、自己資本によりカバーすべきリスクを「信用リスク」、「市場リスク」、「オペレーショナル・リスク」と定め、それぞれのリスクに対して必要自己資本を配賦するとともに、それぞれのリスク統括管理部署が当該リスクをモニタリングして管理しています。

配賦原資とする自己資本は、期初における自己資本比率算定上の自己資本額をもとに算出しており、モニタリングしたリスク量と対比し、ALM委員会にてリスクコントロールする態勢を構築しています。

● 自己資本比率管理

全信組連では、経営の健全性と信用組合業界の系統中央金融機関としての信用力の維持・向上を図る観点から、目標とする自己資本比率を独自に定め自己資本管理部署が管理しています。

自己資本比率管理については、自己資本管理部署が自己資本比率の算定を行い、その結果をALM委員会にて管理する態勢を構築しています。

自己資本調達手段の概要

全信組連の自己資本は、出資金、資本剰余金および利益剰余金等により構成されております。また、連結自己資本については、上記に加え、非支配株主持分も含まれます。

なお、全信組連の自己資本調達手段の概要は下記のとおりです。

○ 単体

普通出資	①発行主体：全国信用協同組合連合会 ②コア資本に係る基礎項目の額に算入された額：88,855百万円
非累積的永久優先出資	①発行主体：全国信用協同組合連合会 ②コア資本に係る基礎項目の額に算入された額：36,840百万円 ③配当率：年0.4%(第1回～第5回発行分)、年0.92%(第6回・第7回発行分)、年0.98%(第8回発行分)

○ 連結

普通出資	同上
非累積的永久優先出資	同上
非支配株主持分	①発行主体：しんくみ総合サービス株式会社、信組情報サービス株式会社、全国しんくみ保証株式会社 ②コア資本に係る基礎項目の額に算入された額：143百万円

リスク管理体制

基本的な考え方

金融の国際化の進展や金融技術の高度化に伴い、金融機関が抱えるリスクは多様化･複雑化しており、金融機関経営にとってリスク管理の強化・高度化の重要性はますます高まっています。

こうした経営環境を踏まえ、全信組連では、収益力のサステナビリティ及び将来の健全性確保を実現する適切なリスクテイクを目指すとともに、法令等遵守・リスク管理の徹底を図っております。

具体的には、理事会においてリスク管理に関する基本的な考え方を「事業方針」や「リスク管理方針」に定め、理事長は、この方針に基づいて業務を統括し、リスク管理にかかる必要な指示を行っています。

また、原則として業務執行部署から独立した各リスク統括管理部署がそれぞれのリスクを管理し、これを統合的リスク管理部署が統合的に把握・管理するほか、統合的・信用・市場および流動性リスクはALM委員会が組織横断的に評価・検討することで、リスク管理の実効性と相互牽制機能の有効性の確保に努めています。

統合的リスク管理

● リスク資本管理

全信組連では、統合的リスク管理(注1)の対象リスクを、信用リスク、市場リスク、流動性リスク、オペレーショナル・リスクおよび子会社リスクとしています。そのうえで、各リスクをリスク特性に応じて定量的または定性的に評価するとともに、それら評価結果を統合的にとらえ、経営体力の範囲内にリスクがコントロールされているか検証し、業務運営の健全性確保に努めています。

具体的には、VaR法(注2)等によって計測・評価された信用リスク、市場リスクおよびオペレーショナル・リスクのリスク量を合算のうえ、リスク資本との対比を行い、検証結果をALM委員会に報告しています。

(注1) 統合的リスク管理とは、リスク・カテゴリー毎に評価したリスクを総体的に捉え、金融機関の経営体力(自己資本)と比較・対照することによってリスク管理を行うことをいいます。

(注2) VaR（バリュー・アット・リスク)法とは、将来の一定期間(保有期間)に、一定の確率(信頼区間)の範囲内で被る可能性のある最大損失額を統計的に推定する手法です。

リスク管理体制

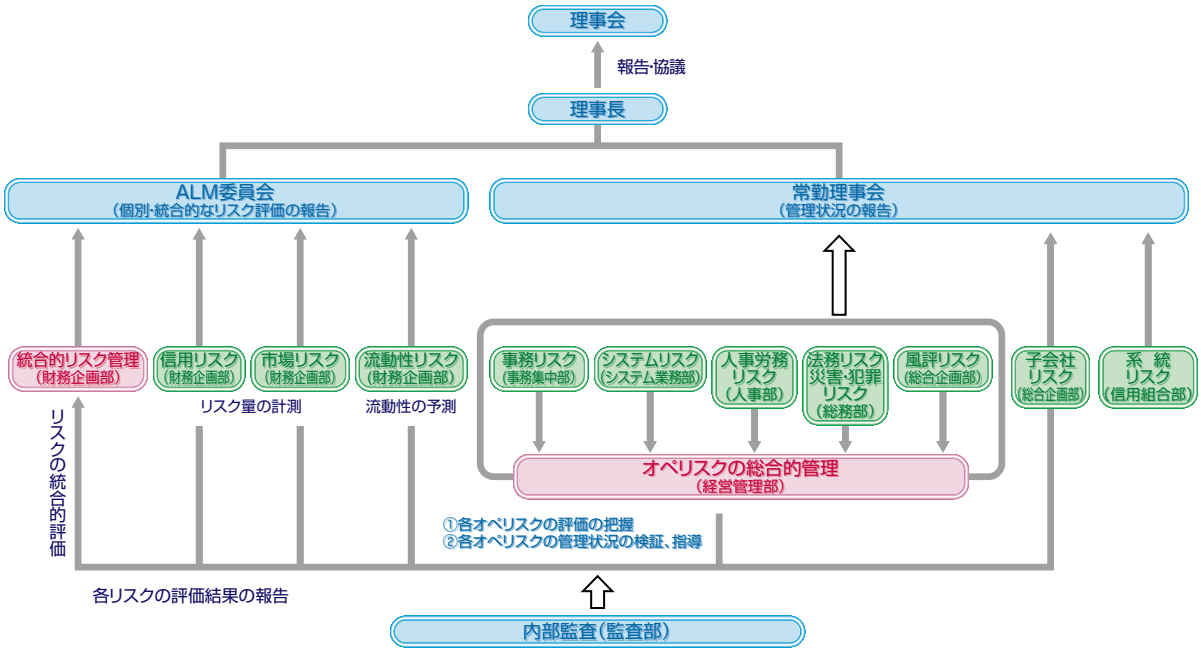

リスクの内容と管理

■ 信用リスク

● リスク管理の方針

信用リスクとは、信用供与先の財務状況の悪化等により、資産の価値が減少ないし消失し、金融機関が損失を被るリスクです。

全信組連では、信用リスクが顕在化した場合の損失が戦略目標の達成に重大な影響を与えるとの認識のもと、理事会において「与信リスク管理基本方針(クレジットポリシー)」を制定し、広く役職員に理解と遵守を促すとともに、「信用リスク管理規程」に則り、信用リスクを適正に把握・管理する体制を構築しています。

具体的には、信用リスクの管理対象を会員信用組合およびその組合員への貸出のほか事業法人への直接貸出、さらには、社債等の市場運用に伴って信用を供与する一切の取引とし、それら資産にかかる信用リスク量をVaR法により計測のうえ、リスク資本枠と比較・検証を行い、ALM委員会に報告しています。

また、与信判断においては、与信先等の信用格付を実施し、定期的な見直し等による事後管理の徹底を通じて、信用リスクを早期かつ適正に把握・管理するとともに、厳正な自己査定を実施し、適正な償却・引当を行い資産の健全性の確保に努めています。

このほか、業態別・信用格付別等に与信上限を設定のうえ与信状況を把握・管理し、信用リスクの集中防止に努めています。

● 手続きの概要

全信組連では、与信先等の信用状況の把握が何よりも重要であるとの認識のもと、信用格付を与信運営の中心に据え、取引先の財務・収支状況に関する定量的な評価を基本に、定性面の評価を勘案のうえ、厳正な信用格付を実施し、与信判断を行っています。

この信用格付は、年1回の定期見直しとともに、与信先等の財務状況等の変化に応じて機動的な見直しを実施するなど事後管理の徹底を通じ、信用リスクの早期かつ適正な把握・管理に努めています。

また、個々の与信案件については、営業関連部署の一次審査後、審査管理部署において二次審査を行い、案件内容に応じて審査委員会および理事会に諮るなど、適正かつ厳正な審査と相互牽制が働く体制を維持・強化しています。

さらに、「総運用限度管理規程」に基づき、業態別・信用格付別等にそれぞれ与信上限を設定するなど信用リスクの集中排除に努めるとともに、信用リスクの計量化により、与信ポートフォリオから発生する予想損失額(注)を把握し、過大なリスクテイクの回避を図っています。

信用コストに対する貸倒引当金は、「資産自己査定基準」および「償却・引当規程」に基づき算定しています。

このうち、一般貸倒引当金については、正常先、要注意先、要管理先について、信用格付区分または債務者区分ごとの債権額にそれぞれ貸倒実績率等に基づいた予想損失率を乗じて算出しています。

また、個別貸倒引当金については、破綻懸念先、実質破綻先および破綻先ともに、担保・保証により保全措置が講じられた部分を除いた未保全額に対して貸倒実績率等に基づいた予想損失率を乗じて算出しております。

なお、上記の引当については、営業関連部署の一次査定、審査管理部署の二次査定、さらに検証部署が厳正な検証を行った資産自己査定結果に基づき行っています。

(注) 与信ポートフォリオから発生する予想損失額とは、格付低下による資産価値の減少および法的倒産時の未回収額を指します。

● リスク・ウェイトの判定に使用する適格格付機関

リスク・ウェイトの判定には以下の4つの適格格付機関を採用しています。

なお、エクスポージャーの種類ごとの適格格付機関の使い分けは行っておりません。

・株式会社格付投資情報センター（R&I）
・株式会社日本格付研究所(JCR)
・ムーディーズ・インベスターズ・サービス・インク(Moody's)
・S&Pグローバル・レーティング(S&P)

リスク管理体制

● 信用リスク削減手法

信用リスク削減手法とは、全信組連が抱えている信用リスクを軽減するための措置をいい、具体的には預金担保、有価証券担保などの適格金融資産担保付取引や保証などが該当します（全信組連では、適格金融資産担保付取引について簡便手法を採用しています）。

全信組連では、融資の実行にあたっては、資金使途、返済原資、財務内容や事業環境など、様々な角度から可否の判断をしており、担保や保証による保全措置は、あくまでも補完的な位置づけとして認識しています。

信用リスク削減手法のうち、全信組連が受入れる主要な担保は預金（お取引先が全信組連に預入している定期預金）ですが、その手続きについては、「貸出事務取扱要領」に基づき適切な徴求・管理を行っています。

また、全信組連が保有する債権に対する保証には、政府・地方公共団体や金融機関による保証等がありますが、このうち金融機関の保証は主に代理貸付金において委託先の信用組合が債務保証を行っているものです。

なお、お取引先が期限の利益を失った場合には、与信取引の範囲において預金相殺等をする場合がありますが、この際、信用リスク削減方策の一つとして、「全国信用協同組合連合会取引約定書」等の定めに基づき、法的に有効である旨を確認のうえ、事前の通知および所定の手続きを省略して払戻充当することができることとしています。

■ 市場リスク

● リスク管理の方針

市場リスクとは、金利、為替、株式等の様々な市場のリスク・ファクターの変動により、保有する資産・負債（オフバランスを含む。）の価値が変動し損失を被るリスク、資産・負債から生み出される収益が変動し損失を被るリスクです。

市場リスクの統括管理部署は、VaR法により業務別および資産・負債全体の市場リスク量を計測し、これらが経営体力と比較し適切な水準にあるかモニタリングを実施し、ALM委員会に報告しています。

また、計測モデルが算出するVaRと損益を比較するバックテストを実施し、計測モデルの信頼性を確認するとともに、蓋然性等を考慮した市場環境の変化に基づくストレステストを実施し、ポートフォリオ管理に活用しています。

● 金利リスク

金利リスクとは、市場金利の変動によって受ける資産・負債の価値の変動や、将来の収益性に対する影響を指しますが、全信組連ではこれらについて定期的に計測・評価を行い、適宜、適切にコントロールする体制をとっています。(注1)

具体的には、金利リスクを含む市場リスク全体をVaR法(注2)により計測してリスク量の上限管理を行うとともに、金利リスクについては、金利感応度による分析（デュレーション分析、BPV分析、ΔEVEに基づく分析(注3)）や、マクロ・市場環境に即した

複数の金利シナリオに基づくシミュレーションを行い、収益・リスク・自己資本の状況を、月次でALM委員会に報告・協議することにより適切なリスクコントロールに努めています。

金利リスク削減手法としては、その他有価証券区分の債券売却、ヘッジ会計を適用したオフバランス取引があり、また時価会計取引を用いたリスク削減取引を活用する場合もあります。

ΔEVEについては、系統中央金融機関の業務特性から金利リスクテイクの度合いが高いことを踏まえ、自己資本の余裕との関係に照らし一定水準を超えないための内部ルールを設けて管理しております。

(注) 1. 連結の金利リスクは、重要性の観点より、単体の金利リスクと等しいものと見なしております。
2. 全信組連では、分散共分散法(オプション取引についてはヒストリカル法)を採用しており、観測期間を482営業日、信頼水準を99%、保有期間を3か月としています。
3. 開示告示に基づく金利ショックに対する経済的価値の減少額。

■ 流動性リスク

流動性リスクとは、運用と調達のミスマッチや予期せぬ資金の流出等により、必要な資金確保が困難になる、または通常よりも著しく高い金利での資金調達を余儀なくされることにより損失を被るリスク(資金繰りリスク)、および市場の混乱等により市場において取引ができなかったり、通常よりも著しく不利な価格での取引を余儀なくされることにより損失を被るリスク(市場流動性リスク)です。

全信組連は、信用組合の系統中央金融機関として、会員信用組合の資金需給を調整するとともに会員信用組合の余裕資金を効率的に運用する役割を担っています。

こうした認識のもと、資金繰りリスクについては、資金繰りにかかるリスク管理指標とそのガイドラインを設定し、適正な流動性資金の水準を維持・管理するとともに、ALM委員会において資金繰りリスクに関する事項の報告と協議を行っています。

一方、市場流動性リスクについては、「市場流動性リスクモニタリング基準」において、モニタリングの対象商品、指標および頻度等を定め、遵守状況を定期的にチェックしています。

また、外貨流動性リスクについては、対顧客の外国為替取引から派生する外貨流動性リスクに限定されています。当リスクに備えるための基本方針および管理体制等を定めた「外貨流動性リスク管理基準」により適切な管理に努めています。

なお、経済や市場等の外部環境などの急変により流動性危機の発生が予想される場合は、対応策を協議するための緊急会議の開催等により機動的な対応を図ることとしています。

リスク管理体制

■ オペレーショナル・リスク

オペレーショナル・リスクとは、業務の過程、役職員の活動、コンピュータシステムの不適切、または外生的事象により損失を被るリスクです。

全信組連では、事務リスク、システムリスク、法務リスク、人事労務リスク、災害・犯罪リスクおよび風評リスクをオペレーショナル・リスクの管理対象とし、これらリスクを総合的に管理する体制を整備しています。

具体的には、各リスクの統括管理部署は、管理するリスクの影響および発生可能性を勘案のうえ、各種対策を講じリスク顕在化の防止に努める一方、総合的管理部署は、その管理状況を定期的にモニタリングし、必要に応じ指示・指導を行います。

なお、オペレーショナル・リスク相当額の算出に使用する手法は、基礎的手法を採用しています。

● 事務リスク

事務リスクとは、役職員が正確な事務を怠る、あるいは、事故・不正等を起こすことにより損失を被るリスクです。

全信組連では、各業務の所管部署による事務規程等の見直し・整備や、事務リスクの統括管理部署による事務ミス発生状況の実態把握とその還元を通じて、事務処理水準の向上や事務ミス発生リスクの極小化(未然防止)に努めています。

また、事務ミス等が発生した場合には速やかに解決のための適切な対策を講じるとともに、事務リスクの統括管理部署が助言・指導を行い再発防止に努めています。

● システムリスク

システムリスクとは、コンピュータシステムのダウンまたは誤作動等、システムの不備等に伴い、お客さまや金融機関が損失を被るリスク、さらにコンピュータが不正に使用されることによりお客さまや金融機関が損失を被るリスクです。

全信組連では、会員信用組合との間の預貸金等取引を担う「くみれんネットシステム」や全国の信用組合が取扱う内国為替、ATM提携などの各種業務の業界中央センターである「全信組センターシステム」、また加盟信用組合の預金や貸出金などの取引を扱う共同電算センターである「SKCセンターシステム」等を統括管理しています。

これらのコンピュータシステムの安全稼働を確保するため、セキュリティポリシーに基づいた各種対策を実施するとともに、万一障害が発生した場合の影響の極小化と早期復旧を図るため、情報資産に関する管理体制の整備、コンピュータ資源の二重化および障害復旧訓練などの対策を講じています。

また、高度化するサイバー攻撃に組織的に対応するため、CSIRT (注1)を設置するとともに、金融ISAC (注2)に加盟し、他金融機関との情報共有・情報連携を実施しています。

(注1) サイバーセキュリティに係るインシデント発生時の対応取り纏めやサイバーセキュリティ関連の要領・手順書整備等サイバーセキュリティ対応を担う組織横断的な推進組織。

(注2) 金融機関間でサイバーセキュリティに関する情報を共有するために設立された一般社団法人。

■ マネー・ローンダリングおよびテロ資金供与対策

全信組連は、マネー・ローンダリングおよびテロ資金供与(以下､｢マネロン・テロ資金供与｣といいます。)リスクを一元的に管理するため、リスクベースアプローチの考え方に基づき、関連部署の役割、リスクの高い取引やそのコントロール方法等について態勢を整備し、以下の要領でマネロン・テロ資金供与対策に取り組んでいます。

- 自らが提供する商品・サービスや取引形態を踏まえマネロン・テロ資金供与リスクを特定・評価し、リスクに見合った低減措置を講じます。
- ｢犯罪による収益の移転防止に関する法律｣や｢外国為替及び外国貿易法｣に基づく取引時確認、疑わしい取引の届出を適切に行います。
- マネロン・テロ資金供与リスクを適切に管理するための態勢を構築するとともに、関連諸規程を整備します。
- マネロン・テロ資金供与リスクが高いと判断される顧客については厳格な顧客管理を行います。

● マネロン・テロ資金供与防止態勢(マネロン・テロ資金供与対策関連部署とその役割)

経営陣	経営陣は、一元的なマネロン・テロ資金供与対策が機能していることを検証し、必要に応じて見直しを指示します。
顧客取引部署 (第１の防衛線)	顧客と取引を行う部署は、顧客との取引を開始する場合、氏名、住所や取引を行う目的等の確認を行います。また、犯罪収益の受入れとなる疑いがあるなどの取引を検知した場合には、統括部署等へ報告します。
統括部署 (第２の防衛線)	統括部署は、全信組連全体のマネロン・テロ資金供与対策の企画、各商品の所管部署等への指示・指導や職員への研修などを行います。
各商品の所管部署 (第２の防衛線)	各商品の所管部署は、所管する商品に関するマネロン・テロ資金供与対策の企画、顧客取引部署への指示・指導や職員へ所管商品に関する研修などを行います。
監査部署 (第３の防衛線)	監査部署は、全信組連におけるマネロン・テロ資金供与防止態勢に係る検証を行います。

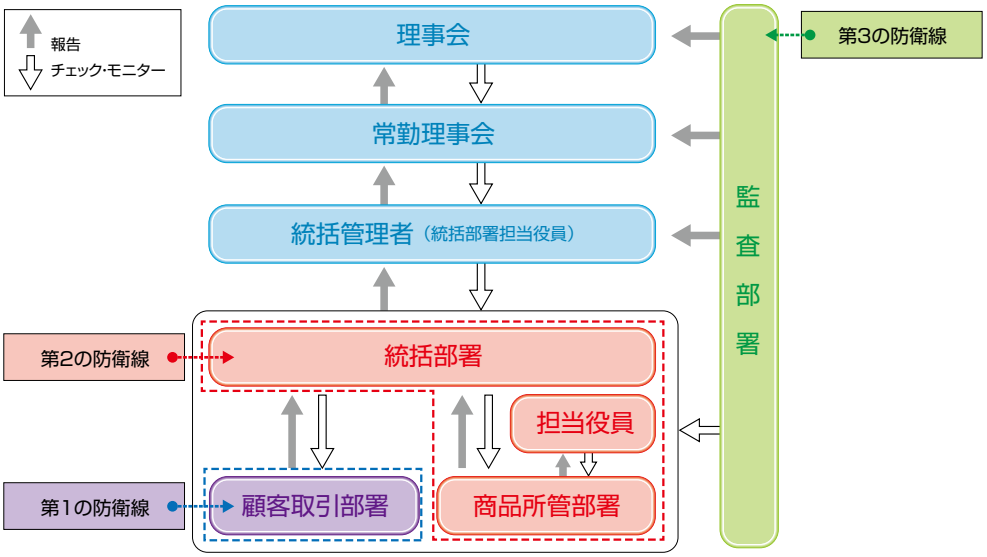

● 信用組合業界のマネロン・テロ資金供与対策への取組み

全信組連は、信用組合業界としてのマネロン・テロ資金供与対策に係る態勢整備を促進するため、全国信用組合中央協会と合同ワーキンググループを設置し、関係省庁と連携のうえ、マネロン・テロ資金供与対策に取り組んでいます。

リスク管理体制

■ 危機管理体制・業務継続体制の整備

● 危機管理体制

全信組連は、経営に重大な影響を与えることが予想される危機に備えて、事前の取決めや危機対応の基本的事項を「危機管理規程」に定め、万一危機が発生した場合の損失や被害を極小化することとしています。

「危機管理規程」では、災害リスクやシステムリスク等の各種リスクの顕在化により、全信組連の経営および信用組合業界に重大な影響を与える危機シナリオを想定し、一連の対策を策定しております。

このうち、大規模災害発生時の対応については、別途、「大規模災害発生時における業務継続要領」を定め、対応計画としています。

● 業務継続に関する基本方針

全信組連は、系統中央金融機関としての業務の公共性に鑑み、大規模災害発生時における基本方針を以下の２点と定め、業務機能の維持ないし早期回復に努めることとしております。

－　業務継続に関する基本方針　－

（１）店頭顧客、来訪者及び当会店舗への入居者、並びに役職員及びその家族の安全確保

（２）信用組合業界全体として、顧客からの現金ニーズに着実に応えるための「現金の供給」及びコンピュータシステムの安定稼働に基づく「決済インフラの維持」

● 業務継続態勢の整備

全信組連は、「業務継続に関する基本方針」に則り、系統中央金融機関として必要な業務の継続を図るため、業務継続態勢を整備しています。

▶業務継続訓練の実施

役職員の安全確保・業務継続計画の実効性の確認のため、大規模災害発生時の初動対応・危機管理対策本部の運営等に係る訓練やコンピュータシステムの障害発生に備えた訓練等を定期的に実施しています。

▶バックアップオフィスの整備

首都直下地震等の大規模災害発生に備えて、全信組連大阪支店をバックアップオフィスとして整備しています。大阪バックアップオフィスでは、現地職員が日銀決済等の業務を代行するため、関連するシステムを整備するとともに、平時より研修・訓練を行っています。

■ 証券化エクスポージャーのリスク

● リスク管理の方針およびリスク特性の概要

証券化とは、金融機関が保有する貸付債権や企業が保有する不動産などの資産価値を裏付けに優先劣後構造のある複数の証券として組み換え、第三者に売却して流動化することを指します。一般的には証券の裏付けとなる原資産の保有者であるオリジネーターと、当該証券を購入する投資家に大きく分類されます。

全信組連においては、オリジネーター業務の取扱いはありませんが、投資家の立場で、有価証券投資の一環として購入しています。

全信組連が保有する証券化エクスポージャーについては、信用リスクおよび市場リスクが内包されておりますが、「総運用限度管理規程」、「市場運用業務取扱要領」で定める保有限度枠内で取り扱うとともに、投資対象を一定の信用力を有するものとするなど、適正な運用・管理を行っております。

● 自己資本比率告示第224条第1項第1号から第4号までに規定する体制の整備およびその運用状況の概要

証券化エクスポージャーについては、運用部門において、保有する証券化エクスポージャーおよびその裏付資産に係る市場の状況等モニタリングに必要な各種情報が投資期間を通じて定期的および適時に入手可能であることを事前に確認するとともに、当該証券化エクスポージャーの裏付資産の状況、パフォーマンス、当該証券化エクスポージャーに内包されるリスクおよび構造上の特性等の分析を行い、ALM委員会の協議を経て決定した運用計画に基づき投資を行っております。

また、リスク特性が異なる新商品に投資する際には、リスク管理担当部門の組成スキームに関する審査を経て投資の可否を決定しております。

なお、運用部門において当該証券化エクスポージャーおよびその裏付資産に係る情報を信託銀行等から定期的および適時に収集し、必要に応じて個別案件ごとに信用補完の十分性やスキーム維持の蓋然性等の検証を行うことで、リスク特性の変化を適切に把握しております。

● 信用リスク削減手法として証券化取引を用いる場合の方針

全信組連は、信用リスク削減手法として証券化取引および再証券化取引を用いておりません。

● 信用リスク・アセットの額の算出に使用する方式の名称

外部格付準拠方式を用いて算出しています。

● 全信組連の子法人等（連結子法人等を除く）および関連法人等のうち、全信組連が行った証券化取引（証券化目的導管体を用いて行った証券化取引を含む）に係る証券化エクスポージャーを保有しているものの名称

全信組連は、オリジネーターとして証券化取引を取り扱っていないため、全信組連の子法人等（連結子法人等を除く）および関連法人等は、全信組連が行った証券化取引に係る証券化エクスポージャーを保有しておりません。

● 証券化取引に関する会計方針

当該取引にかかる会計処理については、全信組連が経理事務取扱要領に定める「金融商品に係る会計」に基づき処理し、本要領に定めのない部分については、日本公認会計士協会等が定めた「金融商品に関する会計基準」、「金融商品会計に関する実務指針」および「企業会計基準適用指針」により、適正な処理を行っています。

● リスク・ウェイトの判定に使用する適格格付機関

リスク・ウェイトの判定には以下の4つの適格格付機関を採用しています。

なお、投資の種類ごとの適格格付機関の使い分けは行っておりません。

・株式会社格付投資情報センター（R&I）
・株式会社日本格付研究所（JCR）
・ムーディーズ・インベスターズ・サービス・インク（Moody's）
・S&Pグローバル・レーティング（S&P）

リスク管理体制

■ 派生商品取引および長期決済期間取引の取引相手のリスク

派生商品取引には、市場の変動により損失を被る可能性のある市場リスクや、取引相手が支払い不能に陥ることにより損失を被る可能性のある信用リスクが内包されています。

リスク管理手法としては、派生商品取引のリスクと保有する資産・負債のリスクが相殺されるように管理するほか、全信組連で定める「信用格付基準」、「総運用限度管理規程」等に則り、他の与信取引と一体として取引先の信用力に応じた与信限度額の設定を行ったうえ、信用リスク資本枠との対比により管理するなど、適切なリスク管理に努めています。

なお、長期決済期間取引は行っておりません。

■ 出資等または株式等エクスポージャーのリスク

出資等または株式等エクスポージャーには、子会社への出資、信用組合発行の優先出資証券、政策投資株式および株式関連投資信託等が該当します。

これらについては、次のとおりリスク管理を行い、適宜、経営陣に報告しています。

なお、当該取引にかかる会計処理については、全信組連が経理事務取扱要領に定める「金融商品に係る会計」に基づき処理し、本要領に定めのない部分については日本公認会計士協会等が定めた「金融商品に関する会計基準」および「金融商品会計に関する実務指針」に従って適正な処理を行っています。

● 子会社への出資

子会社の管理にかかる基本事項を定めた「子会社管理規程」に基づき、子会社管理の担当部門が、各子会社の業務範囲・規模・リスク特性に応じて、定期的に子会社との連絡会を開催するなど、業務運営状況や経営状況についてきめ細かく把握・管理するとともに、経営上の重要事項について、適宜、報告を求めています。

また、内部監査部門が「内部監査実施要領」に基づき、子会社の業務の適正確保を図るため、監査を実施しています。

● 政策投資株式等

当該政策投資等にかかる関連部署が、必要に応じて投資先の業務運営方針や業務運営状況等について説明を受けるほか、定期的に財務諸表等を徴求のうえモニタリングを実施し、経営内容の適切な把握に努めています。

● 株式関連投資信託等

リスク管理部門が「市場リスク管理規程」および「市場リスク量算出基準」等に基づき、VaR法によりリスク量を把握し、設定されたリスク資本枠の範囲内であることを確認・管理しています。

● 信用組合発行の優先出資証券

信用組合に対する資本増強支援について定めた「資本増強支援制度規程」および「中小事業者等に対する金融機能強化支援制度規程」に則り、優先出資の発行信用組合から定期的に所定の報告書類を徴求のうえ、適時、ヒアリングを行うとともに、全国信用組合監査機構が定期的に監査を実施し、経営状況の把握に努めています。

リスク管理債権

平成31年3月末の協同組合による金融事業に関する法律施行規則に基づくリスク管理債権額は、合計で34億71百万円となり、前年度に比べ15億36百万円の増加となりました。

（単位：百万円）

	平成29年度	平成30年度	増 減 額
破綻先債権	4	2	△2
延滞債権	1,930	3,468	1,538
3カ月以上延滞債権	—	—	—
貸出条件緩和債権	—	—	—
リスク管理債権合計（A）	1,935	3,471	1,536
貸出金合計（B）	3,686,215	3,939,678	253,462
貸出金に占める割合（A／B）	0.0%	0.0%	0.0p

（注）1. 破綻先債権とは、元本または利息の支払の遅延が相当期間継続していることその他の事由により、元本または利息の取立てまたは弁済の見込みがないものとして未収利息を計上しなかった貸出金（貸倒償却を行った部分を除く。以下「未収利息不計上貸出金」という。）のうち、会社更生、破産、民事再生、清算、手形交換所の取引停止処分等に該当する債務者に対する貸出金であり、自己査定における債務者区分が破綻先に対する貸出金です。

2. 延滞債権とは、未収利息不計上貸出金であって、上記1および債務者の経営再建または支援を図ることを目的として利息の支払を猶予した貸出金以外の貸出金であり、自己査定における債務者区分が実質破綻先および破綻懸念先に対する貸出金です。

3. 3カ月以上延滞債権とは、元本または利息の支払が約定支払日の翌日から3カ月以上遅延している貸出金で、上記1および2を除く貸出金であり、自己査定における債務者区分が要注意先に対する貸出金の一部です。

4. 貸出条件緩和債権とは、債務者の経営再建または支援を図ることを目的として、金利の減免、利息の支払猶予、元本の返済猶予、債権放棄その他の債務者に有利となる取決めを行った貸出金で、上記1から3に該当しないものであり、自己査定における債務者区分が要注意先に対する貸出金の一部です。

金融再生法に基づく開示債権

平成31年3月末の金融再生法に基づく不良債権額は、「破産更生債権及びこれらに準ずる債権」「危険債権」「要管理債権」の合計で35億61百万円となり、前年度に比べ15億72百万円の増加となりました。

（単位：百万円）

	平成29年度	平成30年度	増 減 額
破産更生債権及びこれらに準ずる債権	59	54	△4
危険債権	1,929	3,506	1,577
要管理債権	—	—	—
不良債権合計（A）	1,988	3,561	1,572
正常債権	3,684,733	3,936,696	251,962
合計	3,686,722	3,940,257	253,535
担保・保証等（B）	1,982	3,556	1,574
貸倒引当金（C）	6	4	△1
保全額合計（D）＝（B）＋（C）	1,988	3,561	1,572
担保・保証等、引当金による保全率（D）／（A）	100.0%	100.0%	0.0p
貸倒引当金引当率（C）／（A−B）	100.0%	100.0%	0.0p

（注）1. 破産更生債権及びこれらに準ずる債権とは、会社更生、破産、民事再生手続き等の事由により、経営破綻に陥っている債務者に対する債権およびこれらに準ずる債権であり、自己査定の債務者区分における破綻先および実質破綻先に対する債権です。

2. 危険債権とは、債務者が経営破綻の状態には至ってはいないが、財政状態および経営成績が悪化し、契約に従った債権の元本の回収および利息の受取りができない可能性の高い債権であり、自己査定の債務者区分における破綻懸念先に対する債権です。

3. 要管理債権とは、3カ月以上延滞債権および貸出条件緩和債権であり、自己査定の債務者区分における要注意先に対する債権の一部です。

4. 正常債権とは、債務者の財政状態および経営成績に特に問題がないものとして、上記1から3に該当する以外のものに区分される債権であり、自己査定の債務者区分における要注意先に対する債権のうち要管理債権以外の債権および正常先に対する債権です。

5. 担保・保証等（B）は、不良債権（A）における自己査定に基づいて計算した担保の処分可能見込額および保証等による回収が可能と認められる額の合計額です。

6. 貸倒引当金（C）は、正常債権に対する貸倒引当金を控除した貸倒引当金です。

資産内容の開示

自己査定と開示債権との関係および引当・保全の状況

全信組連では、金融検査マニュアルおよび日本公認会計士協会の実務指針等を踏まえた自己査定基準ならびに償却・引当規程に基づき、正確な資産実態の把握と適正な償却・引当を行っています。

平成31年3月期の自己査定結果と開示債権の関係および引当・保全の状況は下記のとおりですが、金融再生法の不良債権に対する引当と担保・保証等による保全率は、「破産更生債権及びこれらに準ずる債権」100%、「危険債権」100%であり、全体では100.0%となっております。

（単位：百万円）

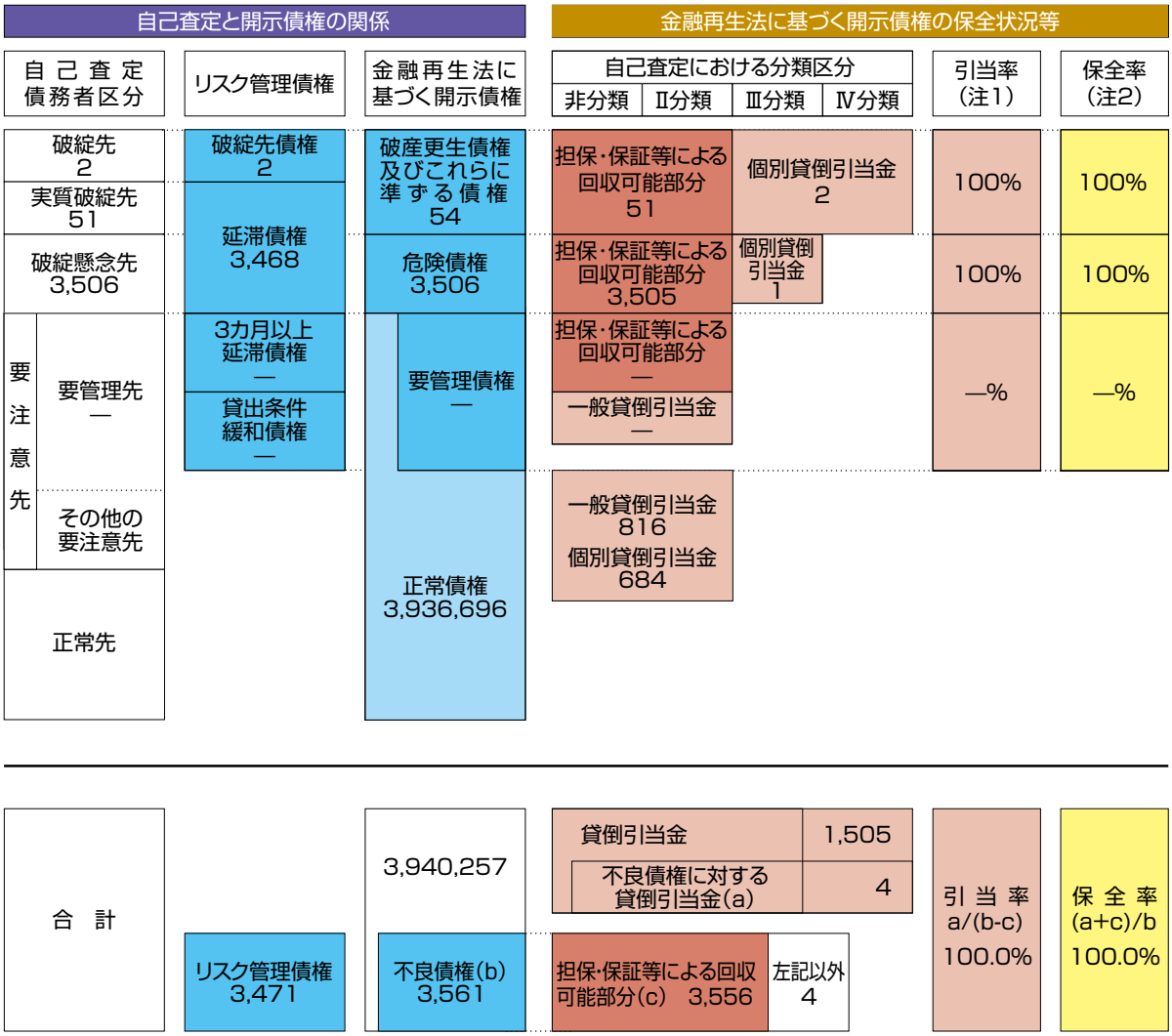

（注1）引当率＝不良債権に対し計上した貸倒引当金／（金融再生法に基づく不良債権額－担保・保証等による回収可能部分）
（注2）保全率＝（担保・保証等による回収可能部分＋不良債権に対し計上した貸倒引当金）／金融再生法に基づく不良債権額

□リスク管理債権と金融再生法に基づく開示債権の関係について

リスク管理債権は貸出金のみを対象としているのに対して、金融再生法に基づく開示債権は貸出金以外の外国為替、未収利息、仮払金および債務保証見返を含んでいます。

なお、未収利息については、自己査定における債務者区分が「破綻先」「実質破綻先」「破綻懸念先」である場合「不計上」としていますので、金融再生法に基づく不良債権において開示される未収利息はありません。

個人情報保護への取組み

基本的な考え方

全信組連は、個人情報保護法を踏まえ、個人情報の適切な保護および利用のために、「個人情報保護宣言」を制定し平成17年4月1日から公表しています。

個人情報保護宣言の概要

■ 利用目的

全信組連は、個人情報の保護に関する法律(以下「個人情報保護法」という。)および行政手続における特定の個人を識別するための番号の利用等に関する法律(以下「番号法」という。)ならびに関係法令等に基づき、お客さまの個人情報および特定個人情報(個人番号をその内容に含む個人情報をいいます。)について、その利用目的の達成に必要な範囲で利用し、それ以外で利用いたしません。

また、個人情報の利用目的が法令等に基づき限定されている場合は、当該利用目的以外で利用いたしません。なお、特定個人情報については番号法で認められている利用目的以外で利用いたしません。

■ 第三者提供の制限

全信組連は、お客さまの同意をいただいている場合や法令に基づく場合等を除き、あらかじめご本人の同意を得ることなく、お客さまの個人データを第三者に提供いたしません。

■ 個人データの委託

全信組連は、その利用目的の範囲内で、個人データに関する取扱いを外部に委託する場合があります。その場合は、適正な取扱いを確保するため、契約締結、実施状況の点検等を行います。

■ 個人データの共同利用

全信組連は、その利用目的の範囲内で、個人データを共同利用させていただいております。

なお、共同利用の取扱いにつきまして、見直しを行う場合は、あらかじめその内容を公表します。

■ 安全管理措置

全信組連は、取扱う個人データの漏えい・滅失等の防止その他の個人データの安全管理のため、組織的安全管理措置、技術的安全管理措置および物理的安全管理措置を講じ、適正に管理します。

また、役職員には必要な教育と監督を実施し、業務委託先に対しては、必要かつ適切な監督に努めます。

■ 開示、訂正等のご請求手続き

全信組連は、個人情報保護法で定められているお客さまからの開示、訂正等の請求手続に関しまして、適切かつ迅速な対応に努めます。

※「個人情報保護宣言」の詳細につきましては、全信組連ホームページでご確認ください。

広報活動

広報活動

全信組連は、信用組合の系統中央金融機関として、その業務内容や活動状況を幅広くみなさまにご理解いただくため、広報活動の強化に努めています。

広報活動の一環としては、経営の透明性を高めるため、ディスクロージャー誌の発行および半期経営情報の開示等を行っております。

くわえて、信用組合の組合員・お客さまを対象により親しみやすい冊子として「ミニディスクロージャー誌」を発行しているほか、HPの運営や、業界の機関紙である『しんくみ』(月刊)での記事執筆等を行っております。さらに、平成29年10月からはTBSラジオにて信用組合業界のオリジナル番組を制作・放送しております。

こうした活動を通じて、信用組合業界を広くPRするとともに、業界全体のイメージアップに努めております。

「東京都『心のバリアフリー』サポート企業」に登録されました

全信組連は、東京都がホームページで公表している「東京都『心のバリアフリー』サポート企業」に登録されました。

「心のバリアフリー」とは、「高齢者や障がい者など、全ての人に配慮できるよう、施設設備だけでなく社会の環境のバリアを取り除くこと」であり、東京都はこの「心のバリアフリー」の社会的気運の醸成を図るため、意識啓発等に取り組む企業等を登録・公表しています。

全信組連では、高齢者や障害のある方への理解をより深めるために、(一社)日本ユニバーサルマナー協会が主催する「ユニバーサルマナー検定3級」を全職員が取得いたしました。本資格の取得を通じて、この「心のバリアフリー」の推進と当会職員のホスピタリティマインドの更なる向上に努めてまいります。

『ミニディスクロージャー誌』英語版を作製いたしました

全信組連の役割や健全性を伝えるとともに、信用組合業界のPRを目的に発行しているミニディスクロージャー誌の英語版を作製いたしました。2020年7月に開催されるオリンピック・パラリンピックを前に、近年増加する訪日外国人への業界PRや外国視察団等への説明資料として活用されています。全信組連では引き続き、国内外で業界知名度を上げるため、広報活動に力を入れていきます。

業務のご案内

■ 預金業務 …… 34
■ 貸出業務 …… 35
■ 市場運用業務・業界への運用サポート業務 …… 36
■ 信用組合業界への支援業務 …… 37
■ 機能補完業務 …… 38
■ 社会貢献活動 …… 42

預金業務

全信組連は、信用組合の支払準備資金や余裕資金を各種預金としてお預かりし、信用組合の資金の効率運用に資しています。

全信組連の預金の種類は、当座預金、普通預金、通知預金、定期預金など、一般の金融機関とほぼ同様の内容となっていますが、全信組連特有の預金として、信用組合業界の信用維持・向上を図るために、全国の信用組合から所定額を受け入れる「保障基金定期預金」などがあります。

このほか、全信組連では、信用組合の窓口で取扱っている公共料金・保険料などの取りまとめの受託先（一般企業等）、地方公共団体、非営利法人など、信用組合以外からも一定の範囲内で預金の受入れを行っています。

資金の種類

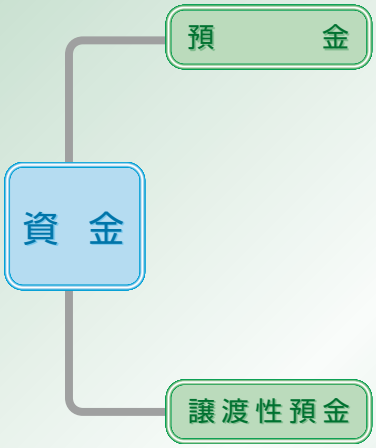

- 当座預金
- 普通預金
- 通知預金【期間:7日以上】
- 為替決済預り金
- 別段預金【原則として無利息】
- 短期定期預金【期間:5日間据置】
- 定期預金【期間:1か月～3か月、6か月、1か年～5か年】
- 積立式定期預金【期間:2か年、3か年】
- 保障基金定期預金【期間:1か年】

貸出業務

全信組連は、信用組合に対する「会員貸付」と信用組合以外に対する「会員外貸付」を取り扱っています。

「会員貸付」には、信用組合の地域的・季節的な資金需要に応じて融資する「一般貸付」、信用組合の経営基盤強化など特定の目的に応じて貸付を行う「制度貸付」があります。

また「会員外貸付」には上場優良企業等を対象としたシンジケートローンへの参加や債権譲受などの「直接貸付」や、信用組合の窓口を通じて信用組合の組合員の方々に融資する「代理貸付」があります。

「代理貸付」では、中小企業向けの事業資金のほか、個人の方への住宅ローンを取扱っており、全信組連の資金が信用組合を通じて地域社会の繁栄に役立てられています。

貸出金の種類

- 貸出金
  - 会員貸付
    - 一般貸付
      - ・手形貸付
      - ・証書貸付（長期固定金利貸付など）
      - ・手形割引
      - ・当座貸越（一般当座貸越、特殊当座貸越）
      - ・特別預託金（付加預託）
        …信用組合が地方公共団体から受入れた預託に対する付加融資
    - 制度貸付
      - ・保障基金貸付…信用組合の信用秩序維持のための融資
  - 会員外貸付
    - 直接貸付
      - ・シンジケートローン、債権譲受など
        …上場優良企業等、地方公共団体、信用組合の組合員などへの融資
    - 代理貸付
      - ・運転・設備資金
        【貸付期間:固定金利型10年以内、変動金利型20年以内】
      - ・中小企業経営強化特別代理貸付…短期・低利な事業資金
        【貸付期間:固定金利型5年以内】
      - ・住宅資金
        【貸付期間:変動金利型（通常・固定金利特約付）40年以内】

市場運用業務・業界への運用サポート業務

全信組連は、国内の機関投資家として、平成31年3月末現在、4兆2千億円を超える資金を金融・証券市場で運用しています。

全信組連が運用する資金の大半は信用組合からの預金を原資としており、全信組連は信用組合業界全体の余裕資金を取りまとめ効率的に運用する役割を担っています。

運用にあたっては、運用環境や収益見通し等を踏まえ、毎月開催するALM委員会で各運用部門の運用方針を決定しており、各運用部門は運用方針に基づき、収益性および各種リスク(金利リスク・信用リスク・流動性リスク)に留意しながら効率的な運用に努めています。

主な運用対象は国債や社債(国内・海外)であり、大半の資金を円建てで運用しています。また、分散投資の観点から、株式や投資信託等への投資を行い、運用の多様化を図っています。

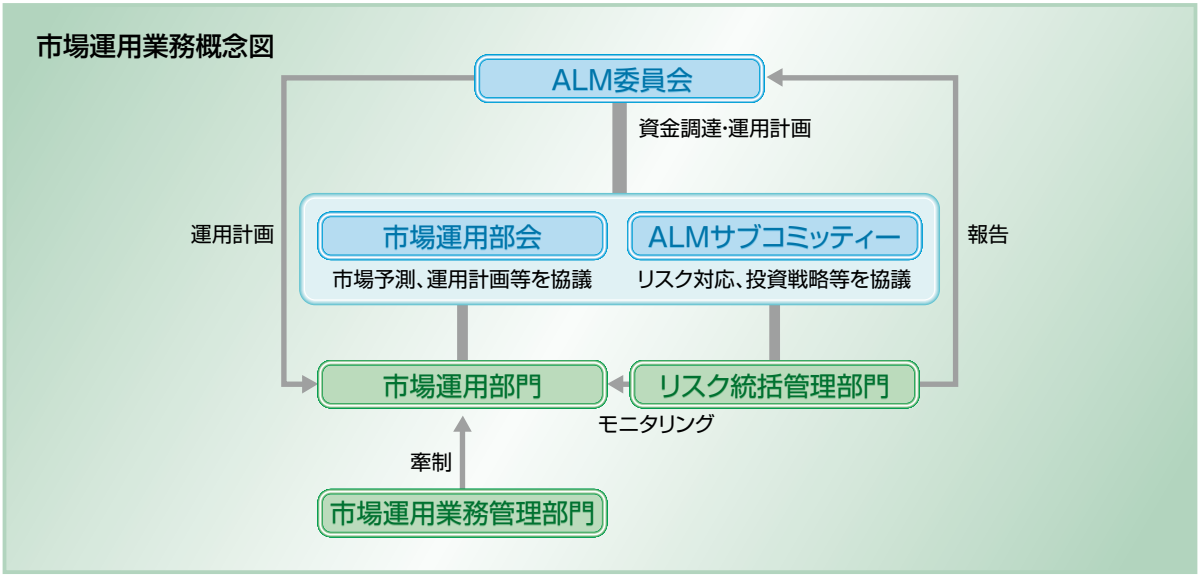

業界への運用サポート業務

全信組連は、「信組経営サポート企画本部」において、信用組合に対する総合的な経営サポートを実施しています。

その中で、有価証券運用における態勢整備や運用姿勢などに係るアドバイスを行うとともに、全信組連が主要な機関投資家として得られる情報や知識を信用組合業界で共有するため、信用組合の運用担当者とのコミュニケーションラインの強化に努めています。

● 運用サポートの実績(平成30年度)

有価証券運用・リスク管理サポート	77組合

信用組合業界への支援業務

信用組合業界では昭和44年7月に「全国信用組合保障基金制度」、平成14年4月に「信用組合経営安定支援制度」、また、平成23年2月に従来の「合併支援資金制度」に代わる「合併特別支援制度」を創設しています。

全信組連は、信用組合の系統中央金融機関として個別信用組合の健全性を確保し、信用組合業界の信用の維持・向上を図るため、この3つの支援制度の運営について中心的役割を担っています。

更に、全信組連は、個別信用組合の中小事業者等に対する金融機能を強化するため、平成26年4月に「中小事業者等に対する金融機能強化支援制度」を創設しています。

全国信用組合保障基金制度

この制度は、信用組合が資金を拠出して「保障基金」の積立て（目標額1,000億円：平成31年3月末残高約1,004億円）を行い、合併等を行う信用組合に対して資金援助を行っています。

信用組合経営安定支援制度

この制度は、信用組合、全国信用組合中央協会および全信組連が協力して創設した制度であり、次のとおり「モニタリング制度」、「監査・指導制度」および「資本増強支援制度」の3つの制度から構成されています。

● モニタリング制度

全信組連が信用組合から各種経営資料の提出を受け、それに基づき自己資本の状況、資産内容、収益性および流動性等の面から経営分析を行い経営上の問題点等を早期に発見・把握する制度です。

● 監査・指導制度

全信組連がモニタリング等の結果、監査・指導が必要と認められた信用組合を対象として、全国信用組合監査機構による実地監査を実施し、問題点等を明らかにしたうえで必要な助言・指導を行う制度です。

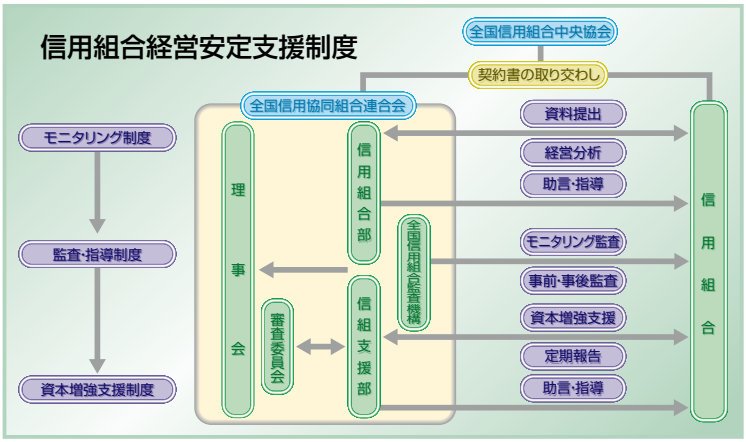

また、資本増強支援制度に関連し事前監査および事後監査も実施します。

● 資本増強支援制度

全信組連が資本増強支援を希望する信用組合に対して、審査のうえ支援を実行するとともに、実行後の経営状況について管理する制度です。

[資本増強支援制度に基づく支援残高推移]

	28年度	29年度	30年度
信組数	23信組	22信組	21信組
残　高	705億円	697億円	669億円

合併特別支援制度

この制度は、信用組合の合併に際し、合併後の経営安定化を目的として資本増強支援と資金援助を組み合わせた支援を行っています。

中小事業者等に対する金融機能強化支援制度

この制度は、全信組連が、地域の中小事業者等の需資対応、地域活性化に向けた資金供給機能の強化等を図るため資本増強支援を希望する信用組合に対して、審査のうえ支援を実行するとともに、実行後の経営状況について管理する制度です。

[中小事業者等に対する金融機能強化支援制度に基づく支援残高推移]

	28年度	29年度	30年度
信組数	7信組	10信組	10信組
残　高	168億円	268億円	268億円

機能補完業務

内国為替業務

全信組連は、全国信用組合データ通信システム(略称：全信組システム)による信用組合内国為替制度を確立し、これを運営管理するとともに信用組合間の為替貸借の決済を行っています。

また、全信組連は全信組システムを全国銀行データ通信システム(略称：全銀システム)と接続させ(これにより、信用組合は全国の金融機関と為替取引が可能となっています)、信用組合業界を代表して全銀内国為替制度加盟金融機関との間の為替貸借の決済を行っています。

内国為替仕組図

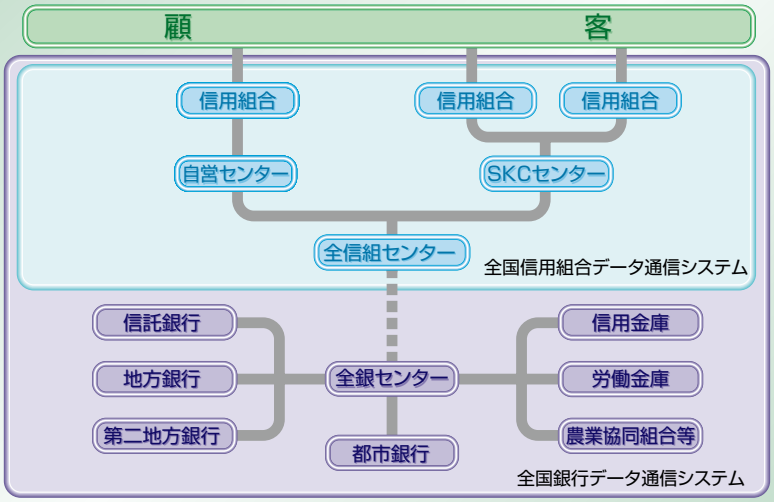

外国為替業務

全信組連は、全国の信用組合を取次窓口として、外国為替業務を取扱っています。

信用組合の取引先の外国為替ニーズに応えるため、外国送金、外貨預金などの外国為替取引を行っています。

また、全信組連では、こうした外国為替取引の対外決済などに必要な外貨資金を、為替資金市場を通じて安定的に調達・運用し、顧客サービスの充実に努めています。

外国為替仕組図

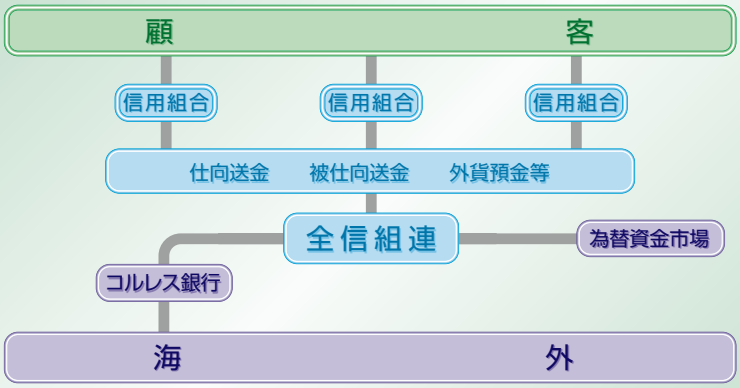

業界の情報化推進

全信組連は、「全国信組共同センター」による内国為替やATM提携など信用組合の情報化の推進に取り組んでいます。

「全国信組共同センター」は、全信組センターとSKCセンターの2つで構成され、①全信組センターは、全国の信用組合の中央センターとして金融機関相互間の内国為替、ATM提携、ANSER、データ伝送や、ゆうちょ銀行、セブン銀行等とのATM提携、J－デビット、ペイジー（マルチペイメント）などのサービスを提供しており、②SKCセンターは、信用組合の業務処理センターとして預金・貸出金業務、ALMや自己査定等など勘定系・情報系の両面からサービスを提供しています。

また、内国為替、ATM提携およびインターネットバンキング等の24時間サービスの提供を実現するとともに、万一、大地震などが発生した場合にも、速やかにオンラインサービスの提供を実現するバックアップセンターを構築しています。

全国信組共同センター仕組図

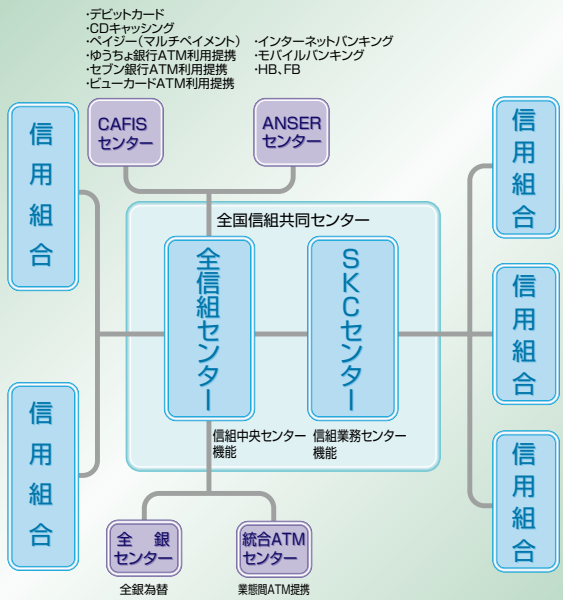

全信組連は、情報化の進展に伴うダイレクトチャネルの拡充に取り組むなど、信用組合の顧客ニーズに対応した金融サービスの提供を積極的に推進しています。

代理業務

全信組連は、日本銀行、日本政策金融公庫などから業務の一部を受託し、その業務を信用組合に再委託することにより、信用組合が当該業務を取扱えるよう利便を図っています。平成31年3月末現在で15の業務を取扱っています。

資金中継業務

全信組連は、信用組合がお客さまより収納した公共料金・掛金などの資金を取りまとめて、当該企業に一括して納付しています。また、これとは逆に、信用組合の取引先が受け入れる機構・公庫の貸付金などを全信組連が一括して引受け、信用組合に取り次いでいます。

このように、全信組連では、各種企業・団体と信用組合間の資金の中継を行うことによって、信用組合業務の支援を行っています。

平成31年3月末現在で、全国規模、地域単位で行うものを合わせて、181の業務を取扱っています。

代理交換の受託業務

全信組連は、各地の手形交換所に加盟し、信用組合の手形交換業務を代行しています。平成31年3月末現在、19信組（整理回収機構を含む。）から代理交換業務を受託しています。

全国信組共同センター

機能補完業務

証券窓販業務

全信組連は、信用組合による国債や投資信託の窓口販売業務をサポートするため、個人向け国債の募集の取扱いの取りまとめをはじめ、信用組合が取扱う投資信託の商品選定、投信窓販システムの提供、信用組合役職員に対する研修会・説明会の開催など、信用組合の証券窓販業務の推進についての様々な支援を行っています。

また、全信組連は、「社債、株式等の振替に関する法律」に基づく、日本銀行の国債振替決済制度、証券保管振替機構の一般債振替制度および投資信託振替制度にそれぞれ参加し、信用組合が全信組連に参加者口座を開設することにより、信用組合の証券窓販業務の円滑化を図っています。

平成31年3月末現在の証券窓販取扱信用組合は、国債61信用組合、投資信託16信用組合となっています。

投信窓販パンフレット

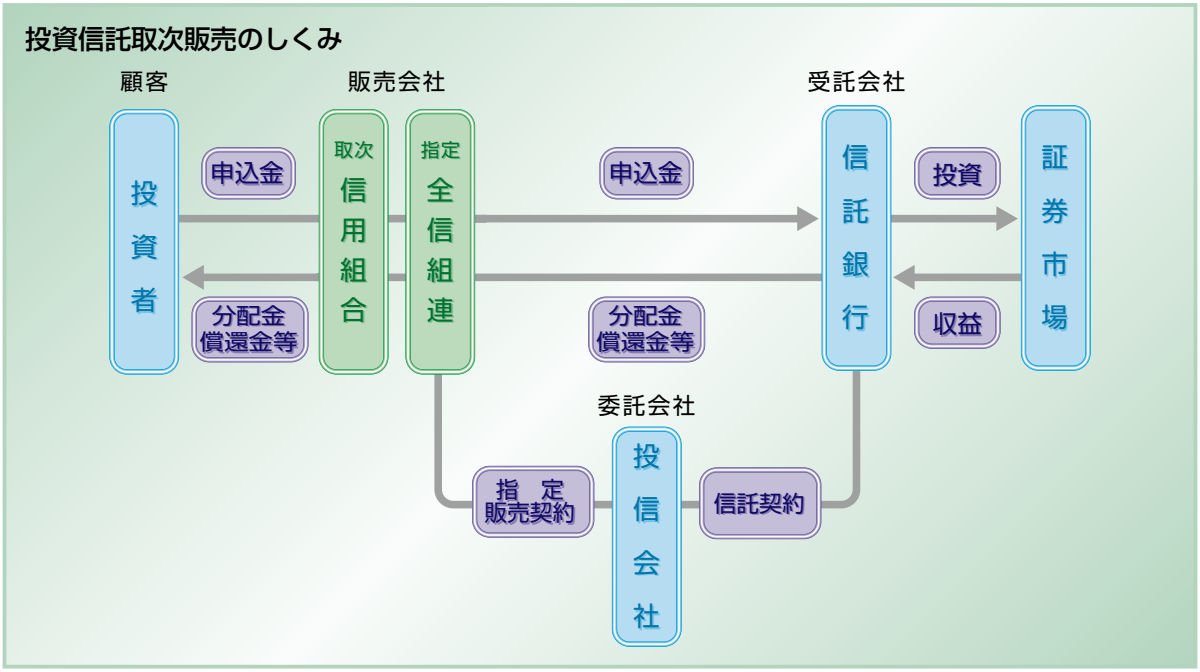

● 販売会社・委託会社・受託会社の主な業務

販売会社（信用組合）	委託会社（投信会社）	受託会社（信託銀行）
・顧客との窓口 ・収益分配金、償還金、解約金の支払い ・収益分配金の再投資 ・目論見書、運用報告書の交付	・信託約款の届出、信託契約の締結 ・目論見書の作成 ・信託財産の運用 ・信託財産の決算 ・運用報告書作成	・信託契約の締結 ・信託財産の保管、管理 ・信託財産の計算

証券決済業務

全信組連は、「社債、株式等の振替に関する法律」に基づく振替制度に対応するため、三井住友信託銀行と提携して「全信組連有価証券管理システム」(略称「くみれん証券管理システム」)を構築し、信用組合による国債、社債等の一般債の売買に伴う資金決済および証券決済のDVP処理を行っています。

「くみれん証券管理システム」は、全信組連、信用組合および信託銀行の三者を電子的ネットワークで結び、信用組合が国債、一般債の売買に係る約定データをWebシステムに入力することにより、約定照合からDVP決済までの一連の決済事務を自動的に処理することを可能としており、決済リスクの回避と業務処理の合理化を実現しています。

平成31年3月末現在でこのシステムを利用している信用組合は、101信用組合となっています。

一般債取引のDVP決済

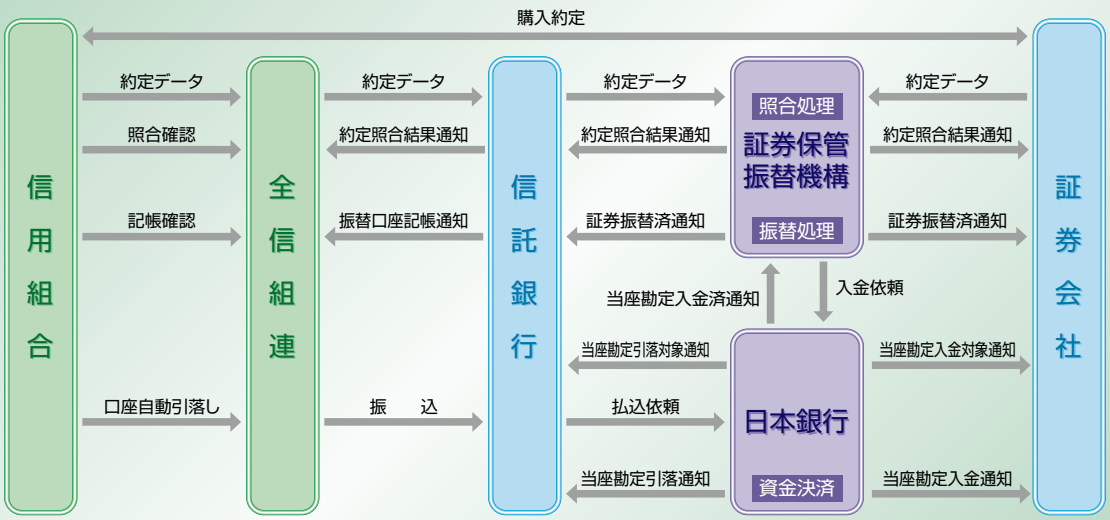

社会貢献活動

しんくみピーターパンカード

全信組連は、株式会社オリエントコーポレーションとの提携により、社会貢献機能を有するクレジットカード「しんくみピーターパンカード」の取扱いを行っています。

このカードは、表面にピーターパンがデザインされたカードで、買い物などのカード利用代金の0.5%が信用組合業界が選定したチャリティ関連諸団体およびロンドンのグレート・オーモンド・ストリート病院こどもチャリティに寄付され、子供たちの健全育成や難病の子供たちを支援するために役立てられています。

平成30年7月には、法人向けカード「しんくみピーターパンカードBusiness Gold」の取扱いを開始し、事業会社における経費のキャッシュレス化にも貢献しています。これにより、「しんくみピーターパンカード」のラインナップは個人向け、個人事業主・法人代表者向け、法人向けとなりました。

平成31年3月末現在のしんくみピーターパンカードの累計発行枚数は33万7千枚を超える取扱いとなっており、累計寄付金額は5億6千万円（平成30年12月末現在）を超える取扱いとなっています。

全信組連は信用組合とともに、日本の将来を担っていく子供たちを応援することにより、日本社会のますますの繁栄を願っています。

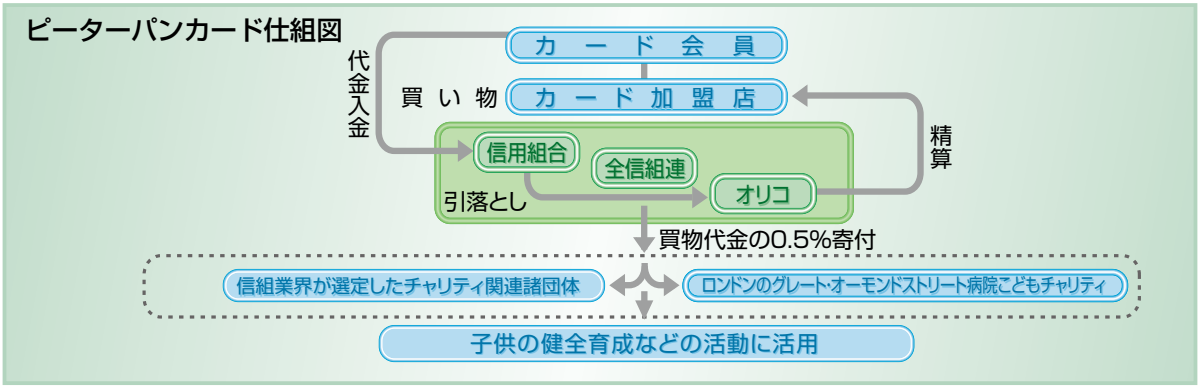

■しんくみピーターパンカード取扱状況

（単位：枚、千円）

	契約信組数（3月末）	累計発行枚数（3月末）	累計寄附金額（12月末）
平成29年度	110	333,261	528,028
平成30年度	108	337,819	563,520

しんくみの日週間

信用組合業界では、毎年9月3日を「しんくみの日」、同日を含む1週間を「しんくみの日週間」と定めて、各信用組合でさまざまな奉仕活動やイベントを実施しています。

- 感謝デー・感謝週間
- 清掃活動
- 献血活動
- ピーターパンカード寄付金贈呈
- 年金・税金等相談会
- チャリティーバザー・ゴルフコンペ・観劇会
- 店内ギャラリー

など

全信組連の概要

■ 組織図 …… 44

■ 店舗一覧 …… 45

■ 役員・会計監査人 …… 46

■ 報酬体系にかかる開示・職員の状況 …… 47

■ 会員数・出資金・会員信用組合および全信組連代理業者一覧 ‥ 48

■ 全信組連の歩み …… 50

■ 子会社・関連会社 …… 52

組織図

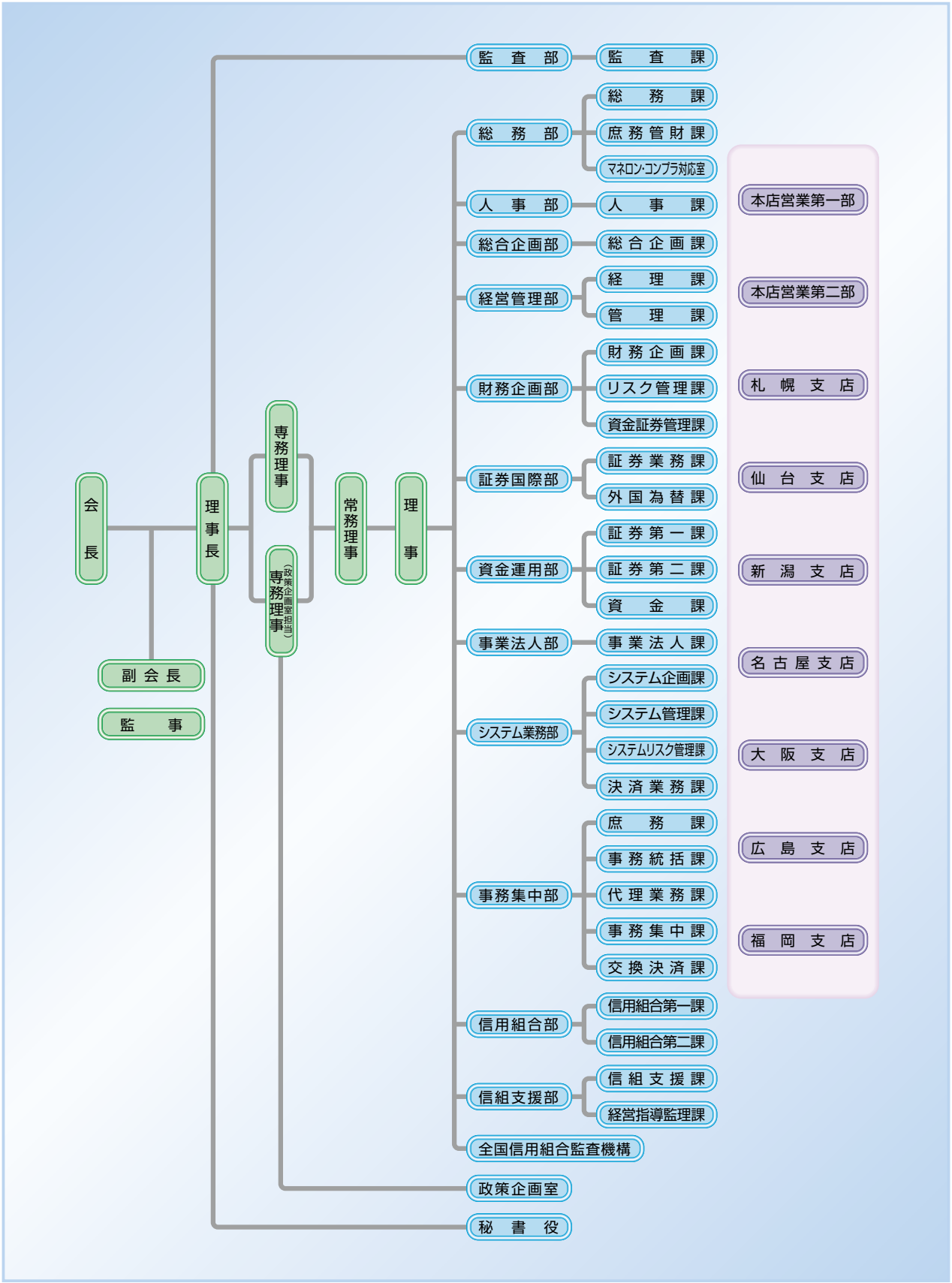

（令和元年7月1日現在）

店舗一覧

● 本　　部

〒104-8310　東京都中央区京橋1丁目9番1号
TEL 03-3562-5111(代表)
FAX 03-3567-3496

総　務　部	TEL 03-3562-5111
人　事　部	TEL 03-3562-5112
監　査　部	TEL 03-3562-5160
政策企画室	TEL 03-3562-5115
総合企画部	TEL 03-3562-5115
経営管理部	TEL 03-3562-5114
財務企画部	
財務企画課･リスク管理課	TEL 03-3562-5113
資金証券管理課	TEL 03-3562-5121
資金運用部	
証券第一課･証券第二課	TEL 03-3562-5125
資金課	TEL 03-3562-5311
事業法人部	TEL 03-3562-5167
信用組合部	TEL 03-3562-5317
信組支援部	TEL 03-3562-5116
全国信用組合監査機構	TEL 03-3562-5117

● 別館本部

〒135-8320　東京都江東区猿江1丁目1番15号
TEL 03-5600-0171(代表)
FAX 03-5600-0433

証券国際部	
証券業務課	TEL 03-5600-3045
外国為替課	TEL 03-5600-3918
システム業務部	
システム企画課･決済業務課	TEL 03-5600-3105
事務集中部	
庶務課	TEL 03-5600-0171
事務統括課	TEL 03-5600-3290
代理業務課	TEL 03-5600-3106
事務集中課	TEL 03-5600-0438
交換決済課	TEL 03-5600-0437

● 別館本部(SKC千葉ビル)

〒270-1496　千葉県白井市桜台1丁目2番
TEL 047-497-7300
FAX 047-497-7600

システム業務部
システム管理課･システムリスク管理課
TEL 047-497-7300

● 本店営業第一部

〒104-8310　東京都中央区京橋1丁目9番1号
TEL 03-3562-5141
FAX 03-3567-7857

● 本店営業第二部

〒104-8310　東京都中央区京橋1丁目9番1号
TEL 03-3562-5157
FAX 03-3562-5100

● 札 幌 支 店

〒060-0001　札幌市中央区北一条西7丁目1番地
(プレスト1･7内)
TEL 011-271-5111
FAX 011-281-0184

● 仙 台 支 店

〒983-0852　仙台市宮城野区榴岡3丁目6番1号
TEL 022-293-5111
FAX 022-293-2276

● 新 潟 支 店

〒950-0088　新潟市中央区万代1丁目1番28号
TEL 025-247-8111
FAX 025-241-8949

● 名古屋支店

〒453-0015　名古屋市中村区椿町3番21号
TEL 052-451-2111
FAX 052-451-3316

● 大 阪 支 店

〒540-0026　大阪市中央区内本町2丁目3番9号
TEL 06-6944-0111
FAX 06-6944-2045

● 広 島 支 店

〒730-8691　広島市中区宝町9番11号
TEL 082-245-7111
FAX 082-247-1385

● 福 岡 支 店

〒812-0013　福岡市博多区博多駅東1丁目10番1号
TEL 092-473-8111
FAX 092-441-3686

(令和元年7月1日現在)

※各本部・本店については、令和元年9月17日に予定する移転後、住所・一部電話番号が変更となります。

役員・会計監査人

役員の氏名等

会　長　　山本 明弘

理事長　　内藤 純一

専務理事　鈴木　均

専務理事　米谷 達哉

常務理事　福迫 重智

常勤理事　丸藤 保彦

常勤理事　鈴木 大仁

常勤監事　阿部 行雄

● 理事・監事

役　職	氏　名	所　属　組　合
会　長	山本明弘	広島市信用組合　理事長
副会長	渡邉　武	茨城県信用組合　理事長
〃	江尻次郎	いわき信用組合　理事長
〃	安田眞次	大東京信用組合　会　長
理事長	内藤純一	
専務理事	鈴木　均	
〃	米谷達哉	
常務理事	福迫重智	
常勤理事	丸藤保彦	
〃	鈴木大仁	
理　事	林　伸幸	北央信用組合　理事長
〃	北林貞男	秋田県信用組合　理事長
〃	塚田義孝	真岡信用組合　理事長
〃	黒岩　清	長野県信用組合　理事長

役　職	氏　名	所　属　組　合
理　事	新田信行	第一勧業信用組合　理事長
〃	長谷川了	新潟縣信用組合　理事長
〃	大原　誠	飛騨信用組合　会　長
〃	脇田泰嗣	愛知県警察信用組合　理事長
〃	石川泰旦	大同信用組合　理事長
〃	土肥貴弘	兵庫県信用組合　理事長
〃	山本國春	笠岡信用組合　理事長
〃	島田万里	熊本県信用組合　理事長
〃	栢森　久	佐賀西信用組合　理事長
監　事	中野良一	警視庁職員信用組合　理事長
〃	船曳真吾	大阪協栄信用組合　理事長
〃	佐伯一郎	四五六法律事務所　弁護士
常勤監事	阿部行雄	

（令和元年6月28日現在）

会計監査人の名称

EY新日本有限責任監査法人（平成31年3月31日現在）

報酬体系にかかる開示・職員の状況

報酬体系にかかる開示

1．対象役員

全信組連における報酬体系の開示対象となる「対象役員」は、常勤理事および常勤監事をいいます。対象役員に対する報酬等は、職務執行の対価として支払う「基本報酬」および「賞与」、在任期間中の職務執行および特別功労の対価として退任時に支払う「退職慰労金」で構成されております。

(1)報酬体系の概要

【基本報酬および賞与】

非常勤を含む全役員の基本報酬および賞与につきましては、総会において、理事全員および監事全員それぞれの支払総額の最高限度額を決定しております。

そのうえで、各理事の基本報酬額につきましては役位や在任年数等を勘案し、全信組連の理事会において決定しております。また、各監事の基本報酬額につきましては、監事の協議により決定しております。

なお、賞与につきましては、非常勤を含む全役員に対し、支給しておりませんが、支給の要あるときは、前年度の業績等を勘案し、各理事の賞与額は理事会、各監事の賞与額は監事の協議により決定いたします。

【退職慰労金】

退職慰労金につきましては、在任期間中に毎期引当金を計上し、退任時に総会で承認を得た後、支払っております。

なお、全信組連では、全役員に適用される退職慰労金の支払額につきましては、在任期間中の役位および在任年数に基づき支給基準が規程で定められており、支払時期および支払方法等については、理事は理事会、監事は監事による協議により決定しております。

(2)平成30年度における対象役員に対する報酬

（単位：千円）

区分	支払総額
対象役員に対する報酬等	159,307

注1. 対象役員に該当する理事は8名、監事は1名です（期中に退任した者を含む）。
注2. 上記の内訳は、「基本報酬」138,616千円、「退職慰労金」20,691千円となっております。
「退職慰労金」は、当年度中に支払った退職慰労金（過年度に繰り入れた引当金分を除く）と当年度に繰り入れた役員退職慰労金の合計額です。

(3)その他

「協同組合による金融事業に関する法律施行規則第69条第1項第6号等の規定に基づき、報酬等に関する事項であって、信用協同組合等の業務の運営または財産の状況に重要な影響を与えるものとして金融庁長官が別に定めるものを定める件」（平成24年3月29日付金融庁告示第23号）第1条第1項第3号および第5号に該当する事項はありません。

2．対象職員等

全信組連における報酬体系の開示対象となる「対象職員等」は、全信組連の対象役員以外の役員および職員、全信組連の主要な連結子法人等の役職員であって、対象役員が受ける報酬等と同等額以上の報酬等を受ける者のうち、全信組連の業務および財産の状況に重要な影響を与える者をいいます。

なお、平成30年度において、対象職員等に該当する者はいませんでした。

注1. 対象職員等には、期中に退任・退職した者も含めております。
注2. 「主要な連結子法人等」とは、全信組連の経営上重要な影響を与える子法人をいい、具体的には、信組情報サービス株式会社です。
注3. 「同等額」は、平成30年度に対象役員に支払った報酬等の平均額としております。
注4. 全信組連の職員の給与、賞与および退職金は全信組連における「給与規程」および「退職給与規程」に基づき支払っております。
なお、全信組連は、非営利・相互扶助の協同組合組織の金融機関であり、業績連動型の報酬体系のような自社の利益を上げることや株価を上げることに動機づけされた報酬となっていないため、職員が過度なリスクテイクを引き起こす報酬体系はありません。

職員の状況

（単位：人・円）

	平成30年3月末	平成31年3月末		
			うち総合職掌	うち一般職掌
職　員　数	304	306	184	115
平均年齢	40歳 6か月	40歳 3か月	40歳 8か月	38歳 7か月
平均勤続年数	13年 4か月	13年	13年 2か月	13年 4か月
平均給与月額	439,010	447,862	516,761	312,763

（注）1. 職員数は、嘱託・臨時職を含みません。
2. 職員数、平均年齢・平均勤続年数・平均給与月額には技労職等を含めています。
このため、総合職掌、一般職掌の職員数合計および、平均年齢等とは一致いたしません。
3. 平均給与月額は、3月の時間外手当を含む平均給与月額です。

会員数・出資金・会員信用組合および全信組連代理業者一覧

会員数・出資金

（単位：千円）

年　月　末	会　員　数	出資総額	普通出資	優先出資
平成30年3月末	148信組	67,275,900	48,855,900	18,420,000
平成31年3月末	146信組	107,275,900	88,855,900	18,420,000

（注）普通出資1口の金額100千円　優先出資1口の金額100千円

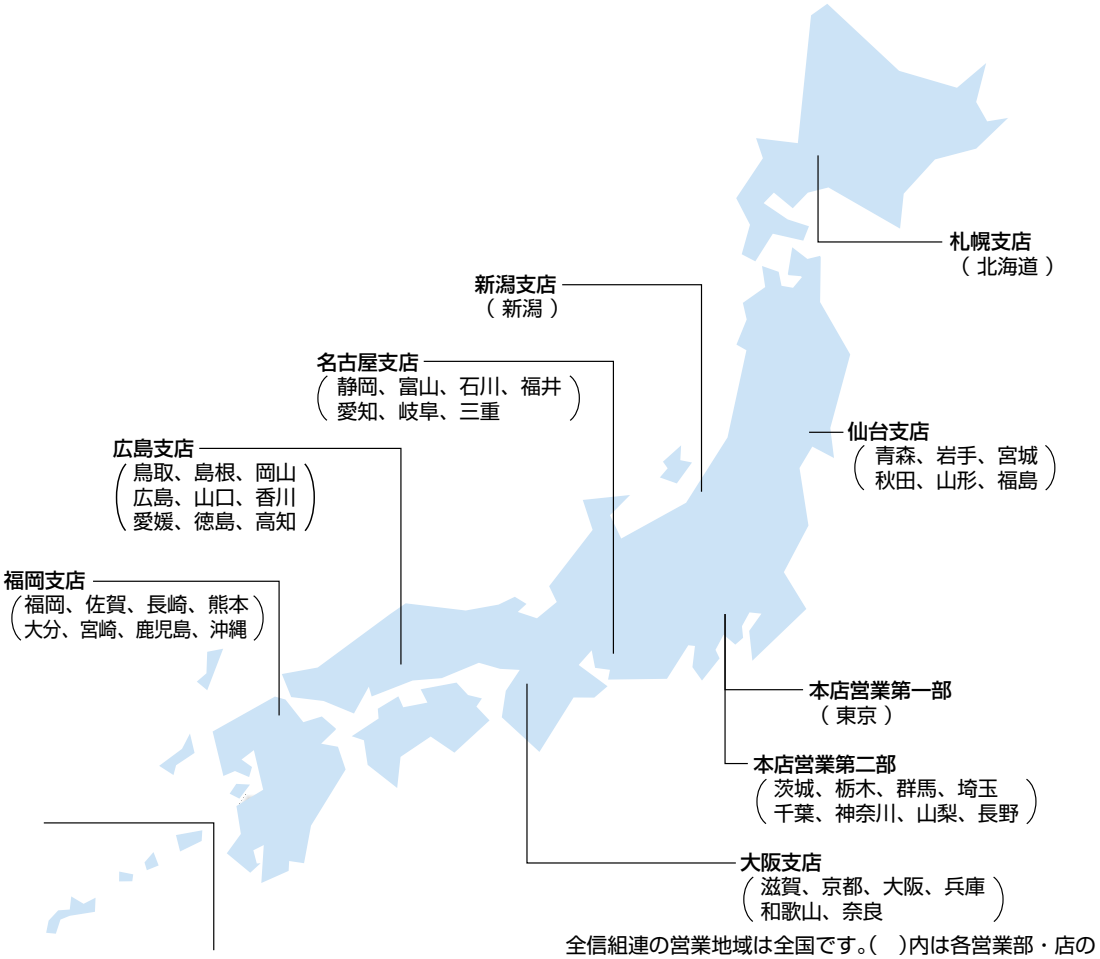

全信組連の営業地域は全国です。（　）内は各営業部・店の営業区域（都道府県）を示しています。

信用組合の本・支店では、全信組連が行う貸付の代理（代理貸付）もしくは外国為替取引の媒介を行っています。

- 🟠 貸付の代理を行う信用組合
- 🔵 外国為替取引の媒介を行う信用組合

🔵 札幌支店（北海道）

北 海 道（7）… 北央🟠、札幌中央🟠、ウリ🟠🔵、
函館商工🟠、空知商工🟠、
十勝🟠🔵、釧路🟠🔵

🔵 仙台支店（青森県、岩手県、宮城県、秋田県、山形県、福島県）

青 森 県（1）…青森県🟠🔵
岩 手 県（2）…杜陵、岩手県医師
宮 城 県（3）…石巻商工🟠🔵、古川🟠🔵、仙北🟠🔵
秋 田 県（1）…秋田県🟠🔵
山 形 県（4）…北郡🟠、山形中央🟠🔵、
山形第一🟠、山形県医師
福 島 県（4）…福島県商工🟠🔵、いわき🟠🔵、
相双五城🟠、会津商工🟠🔵

● 本店営業第一部（東京都）

東 京 都（19）…あすか●●、全東栄●、東浴●●、
文化産業●、東京証券●、
東京厚生●●、東●、江東●●、
青和●●、中ノ郷●、共立●●、
七島●、大東京●●、第一勧業●、
警視庁職員、東京消防●、
東京都職員●、ハナ●●、
朝日新聞●

● 本店営業第二部（茨城県、栃木県、群馬県、埼玉県、千葉県、神奈川県、山梨県、長野県）

茨 城 県（1）…茨城県●●
栃 木 県（2）…真岡●●、那須●●
群 馬 県（4）…あかぎ●●、群馬県●●、
ぐんまみらい●●、群馬県医師
埼 玉 県（3）…埼玉県医師●、熊谷商工●●、
埼玉●●
千 葉 県（3）…房総●●、銚子商工●●、君津●●
神奈川県（6）…神奈川県医師●、
神奈川県歯科医師●、横浜幸銀●●、
横浜華銀●●、小田原第一●、
相愛●●
山 梨 県（2）…山梨県民●●、都留●●
長 野 県（1）…長野県●●

● 新潟支店（新潟県）

新 潟 県（11）…新潟縣●●、新潟鉄道●、興栄●、
新栄●●、さくらの街●、協栄●●、
三條●、巻●、新潟大栄●、
塩沢●●、糸魚川●

● 名古屋支店（静岡県、富山県、石川県、福井県、愛知県、岐阜県、三重県）

静 岡 県（1）…静岡県医師●
富 山 県（2）…富山県医師●、富山県●
石 川 県（2）…金沢中央●、石川県医師
福 井 県（2）…福泉、福井県医師●
愛 知 県（8）…丸八、愛知商銀●●、愛知県警察、
名古屋青果物、愛知県医療●、
愛知県医師、豊橋商工●●、
愛知県中央●●
岐 阜 県（5）…岐阜商工●●、イオ●●、
岐阜県医師●、飛騨●●、益田●●
三 重 県（1）…三重県職員

● 大阪支店（滋賀県、京都府、大阪府、兵庫県、和歌山県、奈良県）

滋 賀 県（2）…滋賀県民●、滋賀県●
京 都 府（1）…京滋●●
大 阪 府（11）…大同●●、成協●●、大阪協栄●、
大阪貯蓄●●、のぞみ●、中央、
大阪府医師●、大阪府警察、
近畿産業●●、毎日●●、ミレ●●
兵 庫 県（6）…兵庫県警察●●、兵庫県医療●●、
兵庫県●●、神戸市職員●●、淡陽●●、
兵庫ひまわり●●
和歌山県（1）…和歌山県医師

● 広島支店（鳥取県、島根県、岡山県、広島県、山口県、香川県、愛媛県、徳島県、高知県）

島 根 県（1）…島根益田●●
岡 山 県（2）…朝銀西●●、笠岡●●
広 島 県（6）…広島市●●、広島県●●、
広島商銀●●、呉市職員●、
両備●●、備後●
山 口 県（1）…山口県●
香 川 県（1）…香川県●
高 知 県（2）…土佐●、宿毛商銀●

● 福岡支店（福岡県、佐賀県、長崎県、熊本県、大分県、宮崎県、鹿児島県、沖縄県）

福 岡 県（3）…福岡県庁●、福岡県医師●、
福岡県●●
佐 賀 県（3）…佐賀県医師●、佐賀東●●、佐賀西●
長 崎 県（4）…長崎三菱●●、長崎県医師●、
西海みずき●、福江●
熊 本 県（2）…熊本県医師●、熊本県●●
大 分 県（1）…大分県●●
宮 崎 県（1）…宮崎県南部●
鹿児島県（3）…鹿児島興業●●、鹿児島県医師●、
奄美●●

合計146信組
（令和元年5月31日現在）

全信組連の歩み

1954（昭和29年）	3	全国信用協同組合連合会設立（初代理事長に山屋八万雄・永代信用組合組合長）
	4	業務開始（本所:東京都千代田区神田錦町1ー1、大阪支所:大阪市東区高麗橋2ー1）
1956（昭和31年）	3	本所移転（東京都中央区日本橋村松町20）
	11	福岡支所開設
	12	名古屋および広島支所開設
1959（昭和34年）	10	本・支所の呼称を本・支店に変更
1961（昭和36年）	6	甲府出張所開設（40.7.1支店に昇格、平成16.10本店営業第二部に統合）
	12	第2代理事長に田中国男（都民信用組合理事長）就任
1964（昭和39年）	4	全信組連史『10年の歩み』刊行
	6	本店移転（東京都中央区八重洲2ー5ー11）
		新潟出張所開設（40.7.1支店に昇格）
		第3代理事長に白石森松（弘容信用組合理事長）就任
1965（昭和40年）	1	本店を本部と東京支店に分離
1967（昭和42年）	11	災害救援融資制度創設
1968（昭和43年）	8	資金量1,000億円達成
1969（昭和44年）	4	代理貸付制度および組合短期資金制度創設
	6	東京都信用協同組合連合会と合併
		神戸（平成14.11大阪支店に統合）、仙台および金沢支店（平成14.9名古屋支店に統合）開設
	7	全国信用組合保障基金機構創設
1970（昭和45年）	4	東京支店が日本銀行と当座取引を開始（以後、各店も順次取引を開始）
		本店を現在地（東京都中央区京橋1ー9ー1）に新築移転
	5	信用組合経営合理化資金制度創設
	12	信組不動産㈱設立（46.4業務開始、54.5全国信組不動産㈱に社名変更、平成11.10ゼンシン商事㈱と合併）
1971（昭和46年）	2	信用組合強化資金融資制度創設（47.8信用組合合併強化資金に名称変更）
	3	「しんくみ為替」の取扱いを開始
		東京支店が手形交換所に直接加盟（以後、各店も順次手形交換所に加盟）
1972（昭和47年）	6	預金保険機構の代理業務取扱開始
1973（昭和48年）	7	全信中協との共催による「第1次信組発展運動」実施
	10	高松出張所開設（53.4支店に昇格、平成13.9広島支店に統合）
1974（昭和49年）	7	宇都宮出張所開設（58.6東京支店と統合、関東営業部に再編）
1976（昭和51年）	4	『信用組合史ー全信組連20年史ー』刊行
	5	第4代理事長に松本清男（和歌山県商工信用組合理事長）就任
		オフライン・システム稼働
	11	東京支店が日本銀行の歳入代理店事務の取扱いを開始（以後、各店も順次取扱いを開始）
1977（昭和52年）	1	資金量5,000億円達成
	3	普通出資41億5,470万円に増額
	5	全国信用組合監査機構創設（平成4.4～14.3全信中協に移管）
1978（昭和53年）	6	札幌支店開設
		国庫金振込事務の取扱いを開始
	12	東京支店が日本銀行と手形割引および手形貸付取引開始
1980（昭和55年）	6	国債振替決済制度に参加
1981（昭和56年）	4	第1次長期経営計画スタート
	8	資金量1兆円達成
1982（昭和57年）	11	全国信用組合データ通信システム稼働
1983（昭和58年）	6	東京支店と宇都宮出張所を統合し、東京営業部と関東営業部に再編
1984（昭和59年）	3	オンライン・システム稼働
	8	全国銀行データ通信システムに加盟
	9	『信用組合史続ー全信組連30年史ー』刊行
1985（昭和60年）	5	信組情報サービス㈱設立・業務開始
1986（昭和61年）	5	資金量2兆円達成
1989（平成元年）	6	金融先物取引業者の認可受ける
	10	資金量3兆円達成
1990（平成２年）	2	普通出資125億円に増額
1991（平成３年）	5	全国信組共同センターの第3次オンライン・システム稼働
	8	全国しんくみ保証㈱設立（3.9業務開始）
	11	しんくみデータ伝送システムスタート
1992（平成４年）	3	日本銀行と歳入復代理店契約締結
	5	第5代理事長に関水誠（大東京信用組合理事長）就任
	12	㈱共同債権買取機構に出資
1993（平成５年）	1	本部別館竣工（東京都江東区猿江1ー1ー15）
	6	東京、関東営業部を本店営業部と東京支店に再編成
	10	外国為替業務の取扱いを開始
	12	㈱オリエントコーポレーションと社会貢献カード「ピーターパンカード」の業務提携契約調印
1994（平成６年）	3	国債窓販業務の取扱いを開始
	8	インパクトローンの取扱いを開始
	11	信組界の次期コンピュータ化推進計画決定
	12	短期プライムレート連動型住宅ローンの取扱いを開始
		外貨預金の取扱いを開始
1995（平成７年）	1	阪神・淡路大震災被災組合員を対象に「災害復旧資金特別代理貸付」の取扱いを開始
		㈱東京共同銀行に出資
	3	普通出資250億円に増額
	9	「中小企業経営強化特別代理貸付（スーパーマル経）」の取扱いを開始
1996（平成８年）	5	第6代理事長に川野忠夫（広島市信用組合会長）就任
	11	ホームページを開設
1997（平成９年）	2	太田昭和監査法人（現「EY新日本有限責任監査法人」）と任意監査契約を締結
	5	専任理事長制を導入
		初代会長に川野忠夫（広島市信用組合会長）、第7代理事長に熊澤二郎就任
1998（平成10年）	1	新全国信組共同センター竣工（千葉県白井市桜台1ー2）
	4	ロゴ・シンボルマークの使用開始
	5	第2代会長に幡谷祐一（茨城県信用組合理事長）就任
	6	日本デビットカード推進協議会に参加
	12	証券投資信託窓口販売（取次方式）の取扱いを開始

1999（平成11年）	5	全国信組共同センターのポスト第3次オンライン・システム稼働
	7	日債銀債権回収㈱（現「あおぞら債権回収㈱」）に出資
	10	全国信組不動産㈱とゼンシン商事㈱が合併（しんくみ総合サービス㈱に商号を改め営業開始）
2000（平成12年）	3	北海道信用協同組合連合会（略称:道信組連）の業務の引き継ぎ
	4	日本ICカード推進協議会に参加
	6	預金保険機構に加盟
	7	インターネット・モバイルバンキングの取扱いを開始
		日本インターネット決済推進協議会に参加
	9	本店営業部と東京支店を統合
	11	信用組合に対する資本増強支援策を決定
2001（平成13年）	3	信用組合の国債振替決済制度への間接参加
		日本マルチペイメントネットワーク運営機構に参加
	5	優先出資（第1回）20億円発行
	8	優先出資（第2回）20億円発行
	9	「くみれんネット（情報系）」の運用を開始
		広島支店と高松支店を統合
	11	確定拠出年金業務を開始
2002（平成14年）	1	「くみれんネット（勘定系）」の運用を開始
	3	普通出資478億円に増額
	4	「信用組合経営安定支援制度」がスタート
	8	優先出資（第3回）20億円発行
	9	名古屋支店と金沢支店を統合
	11	普通出資488億円に増額
		大阪支店と神戸支店を統合
2003（平成15年）	1	国債振替業務を開始
	4	㈱産業再生機構に出資
	6	総代会制から総会制へ移行
		第8代理事長に花野昭男就任
	7	商工組合中央金庫（現「㈱商工組合中央金庫」）、国民生活金融公庫（現「㈱日本政策金融公庫」）との間で業務連携・協力の覚書締結
	8	優先出資（第4回）20億円発行
2004（平成16年）	3	平成16.3.29創立50周年
	5	アイワイバンク銀行（現「セブン銀行」）とのATM利用提携を開始
	8	優先出資（第5回）20億円発行
	9	「信用組合史続々」刊行
	10	甲府支店の廃店と本店営業部を本店営業第一部と本店営業第二部に再編成
2005（平成17年）	5	他行カード振込業務の取扱いを開始
2006（平成18年）	1	相互入金業務の取扱いを開始
		一般債振替業務を開始
2007（平成19年）	1	投資信託振替業務を開始
	2	第9代理事長に小山嘉昭就任
	5	第5次オンラインシステム稼働
	9	日本銀行との代理人取引を開始
2008（平成20年）	2	長期固定金利貸付の取扱いを開始
		再生ファンド「しんくみリカバリ」を創設
	5	「くみれんネット」新システムを稼働
	9	イオン銀行とのATM相互利用提携を開始
2009（平成21年）	1	永久劣後ローンによる資本調達を実施
	10	㈱企業再生支援機構（現「地域経済活性化支援機構」）へ資金拠出
2010（平成22年）	4	「しんくみビジネスローン」の取扱いを開始
2011（平成23年）	4	全信組連の中期的戦略（2011～2013年度）スタート
	5	東日本大震災被災組合員を対象に「災害復旧資金特別代理貸付」の取扱いを開始
		日銀による被災地金融機関を支援するための資金供給オペレーションに参加
	6	第10代理事長に内藤純一就任
2012（平成24年）	7	創業者等に向けた事業性融資保証商品の取扱いを開始
2013（平成25年）	5	第3次「くみれんネット」システムを稼働
	6	第3代会長に山本明弘（広島市信用組合理事長）就任
	8	㈱ビューカードとのATM利用提携を開始
2014（平成26年）	3	平成26.3.29創立60周年
	4	全信組連の中期的戦略（2014～2016年度）スタート
		「中小事業者等に対する金融機能強化支援制度」がスタート
	12	「中小事業者等支援ファンド向け資金供給制度」の創設
2015（平成27年）	3	日本銀行が運営する「貸出支援基金」の信用組合業界における利用決定
	5	第6次共同センターシステム稼働
	12	「信用組合六十年史　最近10年の歩み」刊行
		優先出資（第6回）106億円発行
2016（平成28年）	12	信用組合業界のクラウドファンディングサイト「MOTTAINAIもっと」リリース
		優先出資（第7回）62.4億円発行
2017（平成29年）	4	全信組連の中期的戦略（2017～2019年度）スタート
	5	「しんくみ相続信託」取扱いを開始
	10	ATM通帳記帳共通化稼働
		UCDAアワードにて、ミニディスクロージャー誌が「アナザーボイス賞」受賞
	12	優先出資（第8回）100億円発行
2018（平成30年）	2	企業フィランソロピー大賞にて、しんくみピーターパンカードを通じた社会貢献活動が「地域の未来創生賞」受賞
	7	法人向けカード「しんくみピーターパンカード Business Gold」取扱いを開始
	10	全銀センターを経由する金融機関間の内国為替業務24時間365日稼働の開始
2019（平成31年）	1	特定普通出資400億円発行
	2	第4次「くみれんネット」システムを稼働
	3	スマートフォン用アプリ「しんくみアプリ with CRECO」の取扱いを開始
		しんくみ総合サービス㈱解散

子会社・関連会社

[全信組連および子会社等の主要な事業の内容および組織の構成]

全信組連グループ(当会および当会の関係会社)は、当会および連結対象子会社2社で構成され、各種金融業務を中心に、コンピュータセンターの運営や個人ローン保証など、信用組合業界の中核を担う総合的なサービスを提供しています。

● 組織の構成および主な事業の内容

[子会社等の概要]

【子会社】

会社名	信組情報サービス株式会社
本店所在地	千葉県白井市桜台1丁目2番
事業内容	信用組合の電子計算事務受託等
設立年月日	昭和60年5月1日
資本金	3,000,000千円
代表者	米谷　達哉
常勤役職員数	116名
当会議決権比率	94.1%
当会子会社等議決権比率	—

会社名	全国しんくみ保証株式会社
本店所在地	東京都中央区京橋1丁目9番1号
事業内容	信用組合および全信組連が行う貸付にかかる債務の保証
設立年月日	平成3年8月7日
資本金	30,000千円
代表者	天野　久朗
常勤役職員数	5名
当会議決権比率	85.2%
当会子会社等議決権比率	—

※しんくみ総合サービス株式会社については、平成31年3月31日付で解散しています。

【関連会社】

該当ありません。

(令和元年6月28日現在)

単体資料

■ 平成30年度の事業概況 …… 54
■ 単体財務諸表 …… 56
■ 会計監査人による監査等 …… 62
■ 損益の状況 …… 63
■ 経営諸比率 …… 64
■ 預金等の状況 …… 65
■ 貸出の状況 …… 66
■ 有価証券の状況 …… 68
■ 金銭の信託・デリバティブ取引の状況 …… 70
■ その他業務の状況 …… 72
■ 主な手数料 …… 76
■ 自己資本の充実の状況 …… 77

（注）　1.　本文および各表記載の数値は、原則として単位未満を切捨てしています。このため、合計または差引した数値は、内訳に計上された数値をそのまま加算または減算したものと必ずしも一致しません。
2.　「0」は単位未満、「—」は皆無または該当なしを表しています。

平成30年度の事業概況

経営環境

平成30年度の国内経済は、平成24年12月から続く現在の景気拡大が「いざなみ景気」を超え、戦後最長となるなど、景気回復の様相が一部垣間見えました。ただし、米中貿易摩擦による中国経済の先行き不透明に加え、人手不足を背景とした賃金上昇圧力や消費の伸び悩みなどから、経済全般の盛り上がりに欠け、回復の実感は乏しいものとなっています。

また、日本銀行によるマイナス金利政策の長期化のほか、少子高齢化や人口減少、事業者数の減少などといった構造的要因の影響もあり、金融機関を取り巻く経営環境が一段と厳しさを増す中、金融機関は健全性と金融仲介機能の発揮を両立させうる持続可能なビジネスモデルの構築が強く促されています。

平成30年度の業績

● 資金調達の状況

預金と譲渡性預金を合わせた資金量は、信用組合の日銀貸出支援基金の利用継続や系統預金利率維持を受け、前期末比2,729億円(4.0%)増加の7兆787億円となりました。

なお、日本銀行による「貸出支援基金」及び「被災地金融機関を支援するための資金供給オペレーション」により調達した低利な資金1兆8,100億円は当座貸越の形で会員信用組合に資金供給しております。

このほか、運用の一環として行っている国債のレポ取引による担保金を「債券貸借取引受入担保金」として9,041億円受け入れております。

● 資金運用の状況

貸出金は、増加した資金量並びに国債等の売却・償還資金を財務省向け貸出や事業法人向け貸出として積極的に取り組んだこと等により、前期末比2,534億円(6.8%)増加し、3兆9,396億円となりました。

また、有価証券残高は、含み益のある国債コア銘柄は継続保有する一方、クレジット及び非金利資産に積極投資したことから、前期末比706億円(1.8%)増加の3兆8,074億円となりました。

なお、預け金は、日銀の当座預金の増加により、前期末比1,764億円(8.7%)増加の2兆1,972億円となりました。

● 損益の状況

経常収益は、有価証券利息配当金が増加したこと等により、前期比34億円(11.1%)増加し、339億円となりました。

一方、経常費用は、調達金利の低下により資金調達費用が減少したものの、支援関連費用が増加したこと等から、前期比15億円(6.8%)増加し、247億円となりました。

この結果、経常利益は前期比18億円(24.8%)増加の92億円となりましたが、法人税等合計が前期比13億円増加したことにより、当期純利益は前期比4億円(8.7%)増加の59億円となりました。

● 配当

普通出資については、平成31年1月発行分が年1.575%、それ以外の既存分が前期と同様に年4%の割合で配当を実施しております。

また、優先出資については、第1回から第5回発行分が年0.4%、第6回から第7回発行分が年0.92%、第8回発行分が年0.98%の割合で配当を実施しております。

● 自己資本比率の状況

自己資本比率の分子に当たる自己資本の額は、普通出資の増資、自己資本から控除される少数出資金融機関等の対象普通出資等の減少等により、前期末比289億円(14.7%)増加し、2,255億円となりました。

一方、自己資本比率の分母に当たるリスク・アセット等の額の合計額は、クレジット投資、非金利資産等への運用を拡大させたこと等により、前期末比1,556億円(13.5%)増加し、1兆3,014億円となりました。

この結果、平成31年3月末の単体自己資本比率(国内基準)は、前期末比0.17ポイント上昇し、17.32%となりました。

国内で営業を行う金融機関に求められる基準である4%を大きく上回り、引続き十分な健全性を維持しております。

主要な経営指標の推移(単体)

(単位：百万円)

	平成26年度	平成27年度	平成28年度	平成29年度	平成30年度
経常収益	45,165	41,273	39,402	30,515	33,923
経常費用	28,008	24,283	33,614	23,134	24,711
経常利益	17,157	16,990	5,787	7,380	9,211
当期純利益	11,574	11,403	3,934	5,455	5,932
出資総額	53,855	59,155	62,275	67,275	107,275
普通出資	48,855	48,855	48,855	48,855	88,855
優先出資	5,000	10,300	13,420	18,420	18,420
出資総口数(口)	513,559	566,559	597,759	647,759	1,047,759
普通出資(口)	488,559	488,559	488,559	488,559	888,559
優先出資(口)	25,000	78,000	109,200	159,200	159,200
出資配当金	1,964	1,981	2,024	2,053	2,720
普通出資	1,954	1,954	1,954	1,954	2,584
優先出資	10	27	70	99	136
資金量	5,249,180	5,829,028	6,321,220	6,805,817	7,078,787
預金残高	5,249,098	5,828,946	6,321,138	6,805,785	7,078,756
貸出金残高	303,615	940,531	3,156,092	3,686,215	3,939,678
有価証券残高	3,831,781	3,750,178	3,207,575	3,736,766	3,807,417
総資産額	5,621,445	6,773,961	8,922,676	9,871,796	10,394,572
純資産額	227,685	267,883	250,867	259,158	314,695
職員数(人)	270	280	294	304	306
単体自己資本比率(%)	24.36	25.68	20.20	17.15	17.32

(注) 資金量＝預金＋譲渡性預金

単体財務諸表

■貸借対照表（資産の部）

（単位：百万円）

	平成29年度（平成30年3月31日現在）	平成30年度（平成31年3月31日現在）
（資産の部）		
現金	12	12
預け金	2,020,794	2,197,234
コールローン	120,005	130,011
買入金銭債権	201,386	215,114
金銭の信託	57,062	51,954
有価証券	3,736,766	3,807,417
国債	1,324,392	1,138,302
地方債	610,231	493,846
社債	798,611	968,880
株式	4,375	4,003
外国証券	675,948	825,646
その他の証券	323,207	376,738
貸出金	3,686,215	3,939,678
証書貸付	2,312,705	2,113,495
当座貸越	1,362,065	1,815,505
代理貸付金	11,444	10,678
外国為替	218	170
外国他店預け	218	170
その他資産	73,231	75,229
長期出資金	100	100
前払費用	53	65
未収収益	4,531	4,661
先物取引差金勘定	4	4
金融派生商品	5	51
その他の資産	68,537	70,347
有形固定資産	9,760	11,678
建物	1,304	1,193
土地	5,978	5,978
リース資産	10	7
建設仮勘定	2,291	4,319
その他の有形固定資産	176	179
無形固定資産	1,217	1,403
ソフトウェア	160	110
ソフトウェア仮勘定	1,018	1,254
その他の無形固定資産	38	38
前払年金費用	1,535	1,884
債務保証見返	53	89
貸倒引当金	△ 1,404	△ 1,505
（うち個別貸倒引当金）	（△ 655）	（△ 689）
投資損失引当金	△ 35,060	△ 35,803
資産の部合計	9,871,796	10,394,572

■貸借対照表（負債及び純資産の部）

（単位：百万円）

	平成29年度（平成30年3月31日現在）	平成30年度（平成31年3月31日現在）
（負債の部）		
預金	6,805,785	7,078,756
当座預金	441	397
普通預金	480,801	484,997
定期預金	6,119,212	6,391,335
保障基金定期預金	100,416	100,416
その他の預金	104,913	101,608
譲渡性預金	31	31
借用金	1,644,313	1,810,005
借入金	1,644,313	1,810,005
コールマネー	—	250,000
債券貸借取引受入担保金	1,127,044	904,194
外国為替	0	1
未払外国為替	0	1
その他負債	12,814	10,945
未払費用	8,733	7,141
未払法人税等	593	1,704
前受収益	1	1
職員預り金	230	240
先物取引差金勘定	3	5
金融派生商品	4	51
リース債務	11	7
資産除去債務	47	47
未払金	2,015	199
その他の負債	1,175	1,546
賞与引当金	349	343
退職給付引当金	778	802
役員退職慰労引当金	109	111
合併支援負担引当金	1,600	—
繰延税金負債	19,758	24,594
債務保証	53	89
負債の部合計	9,612,638	10,079,877
（純資産の部）		
出資金	67,275	107,275
普通出資金	48,855	88,855
優先出資金	18,420	18,420
資本剰余金	18,420	18,420
資本準備金	18,420	18,420
利益剰余金	120,560	124,438
利益準備金	22,400	23,000
その他利益剰余金	98,160	101,438
特別積立金	89,950	92,950
当期未処分剰余金	8,210	8,488
会員勘定合計	206,256	250,134
その他有価証券評価差額金	52,902	64,560
評価・換算差額等合計	52,902	64,560
純資産の部合計	259,158	314,695
負債及び純資産の部合計	9,871,796	10,394,572

単体財務諸表

■損益計算書

（単位：百万円）

	平成29年度（平成29年4月１日から平成30年3月31日まで）	平成30年度（平成30年4月１日から平成31年3月31日まで）
経常収益	30,515	33,923
資金運用収益	26,763	30,487
貸出金利息	1,307	1,601
預け金利息	1,421	1,419
コールローン利息	0	0
有価証券利息配当金	23,547	26,826
再預託金利息	0	—
その他の受入利息	487	638
役務取引等収益	1,057	1,115
受入為替手数料	39	35
その他の受入手数料	671	708
その他の役務収益	346	370
その他業務収益	1,931	1,146
外国為替売買益	25	21
国債等債券売却益	1,365	1,117
金融派生商品収益	535	—
その他の業務収益	6	7
その他経常収益	761	1,174
金銭の信託運用益	262	836
その他の経常収益	498	338
経常費用	23,134	24,711
資金調達費用	9,632	9,086
預金利息	9,059	8,713
譲渡性預金利息	0	0
借用金利息	459	384
コールマネー利息	—	△ 116
債券貸借取引支払利息	112	103
預託金利息	0	—
その他の支払利息	1	1
役務取引等費用	359	350
支払為替手数料	27	25
その他の支払手数料	178	204
その他の役務費用	153	120
その他業務費用	2,652	7,313
国債等債券売却損	—	439
国債等債券償還損	370	177
国債等債券償却	1,104	107
金融派生商品費用	—	178
その他の業務費用	1,177	6,411
経費	6,127	6,355
人件費	3,428	3,515
物件費	2,453	2,542
税金	245	298
その他経常費用	4,363	1,605
貸倒引当金繰入額	294	101
投資損失引当金繰入額	176	742
株式等売却損	331	—
合併支援負担金	3,226	355
その他の経常費用	333	406
経常利益	7,380	9,211
特別利益	—	—
特別損失	1	0
固定資産処分損	1	0
税引前当期純利益	7,378	9,211
法人税、住民税及び事業税	1,203	2,516
過年度法人税等	—	444
法人税等調整額	719	317
法人税等合計	1,923	3,278
当期純利益	5,455	5,932
繰越金（当期首残高）	2,754	2,556
当期未処分剰余金	8,210	8,488

■剰余金処分計算書

（単位：百万円）

	平成29年度	平成30年度
当期未処分剰余金	8,210	8,488
剰余金処分額	5,653	5,320
利益準備金	600	600
普通出資に対する配当金	1,954	2,584
優先出資に対する配当金	99	136
特別積立金	3,000	2,000
繰越金（当期末残高）	2,556	3,168

（注）1. 平成29年度の普通出資配当は、額面に対して年4%の割合で実施しました。
また、平成30年度の普通出資配当は、既存分（平成31年1月発行分以外）が額面に対して年4%の割合、平成31年1月発行分が額面に対して年1.575%の割合で実施しました。
2. 平成29年度の優先出資配当は、第1回から第5回発行分が額面に対して年0.4%の割合、第6回発行分が額面に対して年0.9%の割合、第7回発行分が額面に対して年0.9%の割合、第8回発行分が額面に対して年0.98%の割合で実施しました。
また、平成30年度の優先出資配当は、第1回から第5回発行分が額面に対して年0.4%の割合、第6回発行分が額面に対して年0.92%の割合、第7回発行分が額面に対して年0.92%の割合、第8回発行分が額面に対して年0.98%の割合で実施しました。

重要な会計方針および注記事項（平成30年度）

重要な会計方針

1. 有価証券の評価基準及び評価方法

（1） 有価証券の評価は、売買目的有価証券については時価法、満期保有目的の債券については移動平均法による償却原価法（定額法）、子会社・子法人等株式及び関連法人等株式については移動平均法による原価法、その他有価証券のうち時価のあるものについては決算日の市場価格等に基づく時価法（売却原価は主として移動平均法により算定）、時価を把握することが極めて困難と認められるものについては移動平均法による原価法又は償却原価法により行っております。

なお、その他有価証券の評価差額については、全部純資産直入法により処理しております。

（2） 金銭の信託において信託財産を構成している有価証券の評価は、上記（1）と同じ方法により行っております。

2. デリバティブ取引の評価基準及び評価方法

デリバティブ取引の評価は、時価法により行っております。

3. 固定資産の減価償却の方法

（1） 有形固定資産（リース資産を除く）

有形固定資産の減価償却は、定率法（ただし、平成10年4月1日以後に取得した建物（建物附属設備を除く。）並びに平成28年4月1日以後に取得した建物附属設備及び構築物については定額法）を採用しております。

また、主な耐用年数は次のとおりであります。

建　物　2年～60年
その他　3年～20年

（2） 無形固定資産（リース資産を除く）

無形固定資産の減価償却は、定額法により償却しております。なお、自社利用のソフトウェアについては、当会における利用可能期間（5年）に基づいて償却しております。

（3） リース資産

所有権移転外ファイナンス・リース取引に係る「有形固定資産」中のリース資産は、リース期間を耐用年数とした定額法によっております。なお、残存価額については、リース契約上に残価保証の取決めがあるものは当該残価保証額とし、それ以外のものは零としております。

4. 外貨建て資産及び負債の本邦通貨への換算基準

外貨建ての資産・負債は、当事業年度（自　平成30年4月1日　至　平成31年3月31日）末の為替相場による円換算額を付しております。

5. 引当金の計上基準

（1） 貸倒引当金

貸倒引当金は、予め定めている償却・引当基準に則り、次のとおり計上しております。

「銀行等金融機関の資産の自己査定並びに貸倒償却及び貸倒引当金の監査に関する実務指針」（日本公認会計士協会・銀行等監査特別委員会報告第4号 平成24年7月4日）に規定する正常先債権及び要注意先債権に相当する債権については、一定の種類毎に分類し、過去の一定期間における各々の貸倒実績から算出した貸倒実績率等に基づき引当てております。破綻懸念先債権に相当する債権については、債権額から担保の処分可能見込額及び保証による回収可能見込額を控除し、その残額のうち必要と認める額を引当てております。破綻先債権及び実質破綻先債権に相当する債権については、債権額から担保の処分可能見込額及び保証による回収可能見込額を控除した残額を引当てております。

すべての債権は、資産の自己査定基準に基づき、営業関連部署が資産査定を実施し、当該部署から独立した資産監査部署が査定結果を監査しており、その査定結果により上記の引当てを行っております。

（2） 投資損失引当金

投資損失引当金は、投資に対する損失に備えるため、有価証券の発行体の財政状態等を勘案して必要と認められる額を計上しております。

（3） 賞与引当金

賞与引当金は、従業員への賞与の支払いに備えるため、従業員に対する賞与の支払見込額のうち、当事業年度に帰属する額を計上しております。

（4） 退職給付引当金

退職給付引当金は、従業員の退職給付に備えるため、当事業年度末における退職給付債務及び年金資産の見込額に基づき、必要額を計上しております。なお、退職給付見込額の期間帰属方法並びに過去勤務費用及び数理計算上の差異の損益処理方法は以下のとおりであります。

・退職給付見込額の期間帰属方法

退職給付債務の算定にあたり、退職給付見込額を当事業年度末までの期間に帰属させる方法については、給付算定式基準によっております。

・過去勤務費用及び数理計算上の差異の損益処理方法

過去勤務費用は、その発生時の従業員の平均残存勤務期間内の一定年数（5年）による定額法により損益処理しております。

数理計算上の差異は、各事業年度の発生時の従業員の平均残存勤務期間内の一定年数（5年）による定額法により按分した額をそれぞれ発生の翌事業年度から損益処理しております。

また、当会は、複数事業主（信用組合等）により設立された企業年金制度（総合型厚生年金基金）を採用しております。当該企業年金制度に関する事項は次のとおりです。

①制度全体の積立状況に関する事項（平成30年3月31日現在）

年金資産の額	367,961百万円
年金財政計算上の数理債務の額と最低責任準備金の額との合計額	308,451百万円
差引額	59,510百万円

②制度全体に占める当会の掛金拠出割合（平成30年3月31日現在）
2.85%

③上記①の差引額の主な要因は、年金財政計算上の過去勤務債務残高23,811百万円及び別途積立金83,321百万円であります。本制度における過去勤務債務の償却方法は期間20年の元利均等償却であり、当会は当期の計算書類上、特別掛金59百万円を費用処理しております。なお、特別掛金の額はあらかじめ定められた掛金率を掛金拠出時の標準給与の額に乗じることで算定されるため、上記②の割合は当会の実際の負担割合とは一致しません。

一部の契約職員については、当会の退職年金制度に未加入の為、自己都合による当事業年度末における退職給与要支給額に相当する額を退職給付引当金に計上しております。

（5） 役員退職慰労引当金

役員退職慰労引当金は、役員への退職慰労金の支払いに備えるため、役員に対する退職慰労金の支給見積額のうち当事業年度末までに発生していると認められる額を計上しております。

（6） 合併支援負担引当金

合併支援負担引当金は、合併特別支援制度等に基づき信用組合の合併等に対する金銭贈与に備えるため、翌事業年度以降に予定されている支出が見込まれる額を計上しております。

6. 消費税等の会計処理

消費税及び地方消費税の会計処理は、税抜方式によっております。なお、資産に係る控除対象外消費税等は発生事業年度の期間費用としております。

注記事項

［貸借対照表関係］

1. 記載金額は百万円未満を切り捨てて表示しております。
2. 貸出金のうち、破綻先債権額は2百万円であります。延滞債権額は3,468百万円であります。

単体財務諸表

なお、破綻先債権とは、元本又は利息の支払の遅延が相当期間継続していることその他の事由により元本又は利息の取立て又は弁済の見込みがないものとして未収利息を計上しなかった貸出金（貸出金償却を行った部分を除く。以下「未収利息不計上貸出金」という。）のうち、法人税法施行令（昭和40年政令第97号）第96条第1項第3号のイからホまでに掲げる事由又は同項第4号に規定する事由が生じている貸出金であります。

また、延滞債権とは、未収利息不計上貸出金であって、破綻先債権及び債務者の経営再建又は支援を図ることを目的として利息の支払を猶予した貸出金以外の貸出金であります。

3. 貸出金のうち、3か月以上延滞債権は、該当ありません。

なお、3か月以上延滞債権とは、元本又は利息の支払が、約定支払日の翌日から3か月以上遅延している貸出金で破綻先債権及び延滞債権に該当しないものであります。

4. 貸出金のうち、貸出条件緩和債権額は、該当ありません。

なお、貸出条件緩和債権とは、債務者の経営再建又は支援を図ることを目的として、金利の減免、利息の支払猶予、元本の返済猶予、債権放棄その他の債務者に有利となる取決めを行った貸出金で破綻先債権、延滞債権及び3か月以上延滞債権に該当しないものであります。

5. 破綻先債権額、延滞債権額、3か月以上延滞債権額及び貸出条件緩和債権額の合計額は3,471百万円であります。

なお、2.から5.に掲げた債権額は、貸倒引当金控除前の金額であります。

6. 貸出金には、一般債権に対する返済よりも元利金の返済が後順位である旨の特約が付された劣後特約付貸出金24,585百万円が含まれております。

7. ローン・パーティシペーションで、「ローン・パーティシペーションの会計処理及び表示」（日本公認会計士協会会計制度委員会報告第3号 平成26年11月28日）に基づいて、原債務者に対する貸出金として会計処理した参加元本金額のうち、貸借対照表計上額は、20,836百万円であります。

8. 有形固定資産の減価償却累計額　9,112百万円

9. 有形固定資産の圧縮記帳額　1,269百万円

10. 「有価証券」中の社債には、一般債権に対する返済よりも元利金の返済が後順位である旨の特約が付された劣後特約付社債102,237百万円が含まれております。

11. 出資一口当たりの純資産額　312,688円04銭

12. 理事及び監事が代表者をつとめる信用組合等との間の取引による理事及び監事が代表者をつとめる信用組合等に対する金銭債権総額　44,100百万円

13. 理事及び監事が代表者をつとめる信用組合等との間の取引による理事及び監事が代表者をつとめる信用組合等に対する金銭債務総額　—百万円

14. 子会社等の株式（及び出資）総額　2,931百万円

15. 子会社等に対する金銭債権総額　7,667百万円

16. 子会社等に対する金銭債務総額　1,431百万円

17. 貸借対照表に計上した有形固定資産のほか、営業用車両、電子計算機等についてはリース契約により使用しております。

18. 担保に供している資産は次のとおりであります。

担保に供している資産

有価証券	1,806,062百万円
貸出金	1,403,282百万円

担保資産に対応する債務

債券貸借取引受入担保金	904,194百万円
借用金	1,810,005百万円

上記のほか、公金取扱い、為替決済、日本銀行歳入代理店等の取引の担保あるいは先物取引証拠金等の代用として、預け金27百万円、有価証券12,268百万円を差し入れております。

また、その他の資産のうち保証金は15百万円及び中央清算機関差入証拠金は70,000百万円であります。

19. 金融商品の状況に関する事項

(1) 金融商品に対する取組方針

① 資金調達方針、運用方針およびその手段

当会は、信用組合が協同で設立した系統中央金融機関であり、主に会員である信用組合の支払準備資金や余裕資金を預金として調達するほか、資金の一時的・季節的な変動の平準化等、効率的な資金運用を行うため、短期金融市場から直接調達しております。

調達資金は、信用組合の地域的・季節的な資金需要等に応じて融資するほか、信用組合の組合員に対する代理貸付や、事業法人等に対するシンジケートローンや債権譲受など信用組合以外への融資を行っております。また、当会は国内の機関投資家として、短期金融市場ではコールローンや譲渡性預け金等、債券市場では国債、社債ならびに外国債券等への投資を行っております。

② 金融資産および金融負債取扱業務の内容

主として金利変動の影響を受ける金融資産および金融負債を有しているため、金利変動による価格の変化をコントロールするために資産および負債の総合的管理（ALM）を実施しております。

金融負債は、その大部分を会員である信用組合からの預金が占めており、預金の種類としては、当座預金・普通預金・定期預金などがあります。

金融資産の運用にあたっては、ALM委員会で協議のうえ決定された資金配分等に基づき、各種貸付や国債、社債ならびに外国債券等への投資のほか、分散投資の観点から投資信託等への投資を行い、効率的なポートフォリオの構築を目指しております。

(2) 金融商品の内容およびそのリスク

当会が保有する主な金融資産は、会員貸付と会員外貸付ならびに有価証券です。

会員貸付には、信用組合の地域的・季節的な資金需要に応じて融資する一般貸付、信用組合の経営基盤強化など特定の目的に応じて貸付を行う制度貸付があります。また、会員外貸付には事業法人等に対するシンジケートローンや債権譲受などの直接貸付、信用組合を窓口として信用組合の組合員に融資する代理貸付があります。これらの貸付については、金利リスク、貸付先の債務不履行によってもたらされる信用リスクに晒されております。

有価証券は、国債、社債ならびに外国債券等で運用しており、これに加えて、投資信託等への投資を行っております。これらは、発行体等の信用リスク、金利リスク、価格変動リスク、流動性リスクに晒されております。

当会が保有する金融負債は、信用組合から受け入れている預金が中心であり、定期預金がその大部分を占めております。これらは、金利リスクに晒されております。

デリバティブ取引には、国債店頭オプション、国債先物、国債先物オプション、株価指数先物、株価指数オプション取引等があります。

(3) 金融商品に係るリスク管理体制

① リスク管理体制

当会は、金融商品に係る各リスクを適切に把握・管理することにより経営の健全性を維持するとともに、リスクに見合った収益の確保に努めております。

具体的には、理事会においてリスク管理に関する基本的な考え方を「リスク管理方針」に定め、理事長はこの方針に基づいて業務を統括し、リスク管理に係る必要な指示を行っております。

また、原則として業務執行部署から独立した各リスク統括管理部署がそれぞれのリスクを把握・管理し、これを統合的リスク管理部署が統合的に把握・管理しております。また、統合的・信用・市場および流動性リスクはALM委員会が組織横断的に評価・検討することで、リスク管理の実効性と相互牽制機能の有効性の確保に努めております。

② 信用リスクの管理

ア. 管理方針

当会では、信用リスクが顕在化した場合の損失が事業計画に則った戦略目標の達成に重大な影響を与えるとの認識のもと、理事会において「与信リスク管理基本方針（クレジットポリシー）」を制定し、広く役職員に理解と遵守を促すとともに、「信用リスク管理規程」に則り、信用リスクを適正に把握・管理する体制を構築しております。

イ. 管理方法

信用リスクの管理対象を会員信用組合およびその組合員への貸出のほか事業法人への直接貸出、さらには、社債等の市場運用に伴って信用を供与する全ての取引とし、信用リスクの計量化担当部署は、それら資産に係る信用リスク量をVaR法により計測のうえ、リスク資本枠と比較・検証を行い、ALM委員会に報告しております。

また、貸出等の与信判断においては、与信先等の信用格付を実施し、定期的な見直し等による事後管理の徹底を通じて、信用リスクを早期かつ適正に把握・管理するとともに、厳正な自己査定を実施し、適正な償却・引当を行い資産の健全性の確保に努めております。

このほか、業態別・格付別等に与信上限を設定のうえ与信状況を把握・管理し、信用リスクの集中防止に努めております。

③ 市場リスクの管理

ア. 管理方針

当会では、「市場リスク管理規程」等に則り、市場リスクの統括管理部署が資産・負債全体の市場リスク量をVaR法により計測し、市場リスク量が経営体力と比較し適切な水準にあるかモニタリングを実施しております。

イ. 管理方法

a. 金利リスク

金利リスクを含む市場リスク全体をVaR法により計測してリスク量の上限管理を行うとともに、金利リスクについては、金利感応度による分析（デュレーション分析、BPV分析、ΔEVEに基づく分析）や、マクロ・市場環境に即し場合分けした複数の金利シナリオに基づくシミュレーションを行い、収益・リスクテイク・自己資本の状況を、月次でALM委員会に報告・協議・検討を行うことにより適切なリスクコントロールに努めております。

b. 価格変動リスク

価格変動リスクを伴う株式や投資信託等は、統括管理部署が「市場リスク管理規程」および「市場リスク量算出基準」等に基づき、VaR法によりリスク量を把握し、経営体力と比較し適切な水準にあるかモニタリングを実施しております。

ウ. 市場リスクに係る定量的情報

市場リスクの管理対象をALM業務、株式等純投資業務、ディーリング業務および政策投資業務とし、VaRは、以下の前提条件に基づき、分散共分散法により算出しております。

対象業務	主な金融商品	観測期間	保有期間	信頼区間
ALM業務	預金、貸出金、債券	482※1営業日	3か月※1	2.33標準偏差（=片側99.0%）
株式等純投資業務	株式、投資信託			
ディーリング業務	株式、債券・株価指数先物、各オプション		1か月	
政策投資業務	株式		1年	

※1 一部投資信託等除く

なお、オプション取引については、ヒストリカルシミュレーショ

ン法を採用しており、分散共分散法で算出したリスク量と単純合算しております。

平成31年3月31日現在で、当会の市場リスク量は以下のとおりとなっております。

(単位:百万円)

対象業務	リスク量
ALM業務	22,994
株式等純投資業務	23,975
ディーリング業務	256
政策投資業務	—
市場リスク合計	31,221※2

※2 市場リスク合計は、業務別リスク量の相関考慮後の値

また、当会では、計測モデルが算出するVaRと損益を比較するバックテストを実施し、リスク計測モデルの信頼性は問題ないものと認識しております。但し、VaRは過去の相場変動をベースに統計的に算出した一定の発生確率での市場リスク量となっており、通常では考えられないほど市場環境が激変する状況下におけるリスクは捕捉できない場合があります。

④ 資金調達に係る流動性リスク

当会では、中期的な資金繰り及び担保繰りについては、資金調達・運用計画に基づく見通しを作成・検証のうえ、月次でALM委員会に報告しております。

足元の資金繰りについては、日々の資金繰りにかかる管理指標に基づき管理しております。

なお、経済や市場等の外部環境などの急変により流動性危機の発生が予想される場合は、対応策を協議するため、緊急会議を招集する等機動的な態勢としております。

(4) 金融商品の時価等に関する補足説明

金融商品の時価には、市場価格に基づく価額のほか、市場価格がない場合には合理的に算定された価額が含まれております。当該価額の算定においては一定の前提条件等を採用しているため、異なる前提条件等によった場合、当該価額が異なることもあります。

20. 金融商品の時価等に関する事項

平成31年3月31日における貸借対照表計上額、時価及びこれらの差額については以下のとおりです。なお、時価を把握することが極めて困難と認められるものは、次表には含めておりません。又、重要性の乏しい科目については記載を省略しております。

(単位:百万円)

勘定科目	貸借対照表計上額	時　価	差　額
(1)預け金	2,197,234	2,197,234	—
うち譲渡性預け金	55,000	55,000	—
(2)コールローン	130,011	130,011	—
(3)買入金銭債権			
①満期保有目的の債券	214,954	215,538	584
②その他有価証券	160	160	—
	215,114	215,698	584
(4)金銭の信託			
①運用目的の金銭の信託	11,954	11,954	—
②その他の金銭の信託	40,000	40,000	—
	51,954	51,954	—
(5)有価証券			
①満期保有目的の債券	101,762	103,619	1,856
②その他有価証券	3,603,509	3,603,509	—
	3,705,272	3,707,129	1,856
(6)貸出金	3,939,678		
貸倒引当金(※1)	△ 1,504		
	3,938,174	3,944,609	6,435
資産計	10,237,760	10,246,637	8,876
(1)預金	7,078,756	7,081,180	2,424
(2)借用金	1,810,005	1,811,680	1,675
(3)債券貸借取引受入担保金	904,194	904,194	—
(4)未払金	199	199	—
負債計	9,793,154	9,797,254	4,099
デリバティブ取引(※2)			
ヘッジ会計が適用されていないもの	0	0	—
ヘッジ会計が適用されているもの	—	—	—
デリバティブ取引計	0	0	—

(※1)貸出金に対応する一般貸倒引当金及び個別貸倒引当金を控除しております。

(※2)金融派生商品に計上しているデリバティブ取引を一括して表示しております。なお、デリバティブ取引によって生じた正味の債権・債務は純額表示しており、合計で正味の債務となる項目は( )で表示しております。

(注1)金融商品の時価の算定方法並びに有価証券及びデリバティブ取引に関する事項

(1)金融資産

①預け金及びコールローン

預け金及びコールローンについては、約定から償還までの期間が短期間であることから、帳簿価額を時価としております。

②買入金銭債権

短期買入金銭債権については、約定から償還までの期間が短期間であることから、帳簿価額を時価としております。

また、長期買入金銭債権については、ブローカーから入手した合理的に算定された価額を時価としております。

③金銭の信託

金銭の信託については、当該信託財産の構成物である時価のある金融資産及び金融負債の、ブローカーから提供される評価額等を合計した額を時価としております。

④有価証券

債券、株式及び投資信託については、市場価格または合理的に算定された価額を時価としております。

保有目的ごとの有価証券に関する事項は21.に記載しております。

⑤貸出金

貸出金のうち、会員向け貸付金及び代理貸付金については、信用リスクを反映した将来キャッシュ・フローを市場金利で割引いた価額を時価としております。

会員外貸付金については、将来キャッシュ・フローを、金利リスク及び信用リスクを反映した割引率で割引いた割引現在価値を時価としており、また、破綻先、実質破綻先及び破綻懸念先に対する債権等については、担保及び保証による回収見込額等に基づいて貸倒見積高を算定しているため、時価は決算日における貸借対照表計上額から貸倒見積高を控除した金額に近似しており、当該価額を時価としております。

(2)金融負債

①預金

預金のうち、要求払預金については、決算日に払戻請求された場合の払戻額(帳簿価額)を時価としております。

また、定期預金については、将来のキャッシュ・フローを、新規に預金を受け入れる際に使用する利率で割引いた割引現在価値を時価としております。

②借用金

借用金については、当会の信用状態が実行後大きく異なっていないことから、将来のキャッシュ・フローを、市場金利に借用金調達時のスプレッドを上乗せした割引率で割引いた割引現在価値を時価としております。

なお、約定期間が短期間のものについては、帳簿価額を時価としております。

③債券貸借取引受入担保金

債券貸借取引受入担保金については、約定から償還までの期間が短期間であることから、帳簿価額を時価としております。

④未払金

未払金については、短期間で決済されるため、帳簿価額を時価としております。

(3)デリバティブ取引

デリバティブ取引は、通貨関連取引及び、株式関連取引であり、割引現在価値やオプション価格計算モデル等により算出された価額によっております。

(注2)その他参考情報

時価の把握が極めて困難と認められる金融商品

時価を把握することが極めて困難と認められる金融商品は次のとおりであり、金融商品の時価情報には含まれておりません。

(単位:百万円)

区　　分	貸借対照表計上額
子会社・子法人等株式及び関連法人等株式(※1)	2,931
非上場株式(※1)	294
出資金等(※2)	93,770
組合出資金(※3)	5,148
合　　計	102,145

(※1)子会社・子法人等株式及び関連法人等株式並びに非上場株式については、市場価格がなく、時価を把握することが極めて困難と認められることから時価開示の対象とはしておりません。

(※2)出資金等は、業界内の資本増強支援に係る優先出資証券等であり、時価を把握することが極めて困難と認められることから、時価開示の対象とはしておりません。

(※3)組合出資金は、投資事業有限責任組合及び匿名組合の出資持分であり、組合財産が非上場株式など時価を把握することが極めて困難と認められるものが含まれることから、時価開示の対象とはしておりません。

21. 有価証券の時価、評価差額等に関する事項は次のとおりであります。これらには、「有価証券」のほか、「預け金」中の譲渡性預け金、並びに「買入金銭債権」中の信託受益権が含まれております。以下24.まで同様であります。

(1) 売買目的有価証券に区分した有価証券はありません。

(2) 満期保有目的の債券

(単位:百万円)

	種　類	貸借対照表計上額	時　価	差　額
時価が貸借対照表計上額を超えるもの	国　債	—	—	—
	地方債	86,697	88,481	1,783
	短期社債	—	—	—
	社　債	15,065	15,138	72
	その他	189,226	189,828	601
	小　計	290,989	293,448	2,458
時価が貸借対照表計上額を超えないもの	国　債	—	—	—
	地方債	—	—	—
	短期社債	—	—	—
	社　債	—	—	—
	その他	25,727	25,709	△ 17
	小　計	25,727	25,709	△ 17
合　計		316,716	319,157	2,441

(注1)時価は、当事業年度末における市場価格等に基づいております。

(注2)時価と貸借対照表計上額が同じものは、「時価が貸借対照表計上額を超えないもの」に含めております。

(3) 子会社・子法人等株式及び関連法人等株式で時価のあるものはありません。

単体財務諸表・会計監査人による監査等

(4) その他有価証券

(単位：百万円)

	種類		貸借対照表計上額	取得原価・償却原価	差額
貸借対照表計上額が取得原価又は償却原価を超えるもの	株式		777	202	574
	債券		2,366,726	2,299,335	67,390
		国債	1,138,302	1,082,563	55,738
		地方債	391,993	386,679	5,313
		短期社債	—	—	—
		社債	836,429	830,092	6,337
	その他		747,524	721,870	25,654
	小計		3,115,027	3,021,408	93,619
貸借対照表計上額が取得原価又は償却原価を超えないもの	株式		—	—	—
	債券		132,540	132,599	△ 58
		国債	—	—	—
		地方債	15,155	15,163	△ 8
		短期社債	—	—	—
		社債	117,384	117,435	△ 50
	その他		411,102	415,082	△ 3,980
	小計		543,642	547,681	△ 4,039
合計			3,658,670	3,569,089	89,580

(注1) 貸借対照表計上額は、当事業年度末における市場価格等に基づく時価により計上しております。
(注2) 取得原価・償却原価と貸借対照表計上額が同じものは、「貸借対照表計上額が取得原価又は償却原価を超えないもの」に含めております。
(注3) 上表に、「その他の証券」中の優先出資証券、信託受益権、投資事業有限責任組合の出資持分及び匿名組合出資持分並びに「株式」中の非上場株式は含んでおりません。
(注4) その他有価証券で時価のあるもののうち、当事業年度末における時価が取得原価又は償却原価と比較して50%以上下落したもの、及び当事業年度末における時価が取得原価又は償却原価と比較して30%以上50%未満下落したもののうち一定のものについては、当該時価をもって貸借対照表価額とするとともに、評価差額を減損処理しております。
当事業年度における減損処理額は、「その他」に含まれる外国証券107百万円であります。

22. 当事業年度中に売却した満期保有目的の債券はありません。
23. 当事業年度中に売却したその他有価証券は次のとおりであります。
売却額503,595百万円　売却益1,117百万円　売却損439百万円
24. その他有価証券のうち満期があるもの及び満期保有目的の債券の期間毎の償還予定額は次のとおりであります。

(単位：百万円)

	1年以内	1年超5年以内	5年超10年以内	10年超
債券	199,024	1,271,900	435,563	694,540
国債	92,812	749,642	—	295,848
地方債	5,715	61,677	398,355	28,098
短期社債	—	—	—	—
社債	100,497	460,580	37,208	370,593
その他	248,052	744,615	65,893	7,376
合計	447,077	2,016,515	501,457	701,916

25. 金銭の信託の保有目的別の内訳は次のとおりであります。
(1) 運用目的の金銭の信託

(単位：百万円)

	貸借対照表計上額	当事業年度の損益に含まれた評価差額
運用目的の金銭の信託	11,954	△ 92

(2) 満期保有目的の金銭の信託の取扱いはありません。
(3) その他の金銭の信託

(単位：百万円)

	貸借対照表計上額	取得原価	差額	うち貸借対照表計上額が取得原価を超えるもの	うち貸借対照表計上額が取得原価を超えないもの
その他の金銭の信託	40,000	40,000	—	—	—

26. 無担保の消費貸借契約(債券貸借取引)により貸付けている有価証券が、「有価証券」中の国債に137,175百万円含まれております。
融資に関連して担保として受け入れている有価証券のうち、売却又は再担保という方法で自由に処分できる権利を有する有価証券は61,853百万円であり、その全額を再担保として差し入れております。
27. 借入金は、日本銀行による「被災地金融機関を支援するための資金供給オペレーション」及び「貸出支援基金」を利用して調達した日銀借入金1,810,005百万円であります。なお、その全額を当座貸越の形で会員信用組合に資金供給しております。
28. 当座貸越契約及び貸付金に係るコミットメントライン契約は、顧客から融資実行の申し出を受けた場合に、契約上規定された条件について違反がない限り、一定の限度額まで資金を貸付けることを約する契約であります。これらの契約に係る融資未実行残高は、9,872百万円であります。このうち原契約期間が1年以内のもの又は任意の時期に無条件で取消可能なものが8,072百万円あります。
なお、これらの契約の多くは、融資実行されずに終了するものであるため、融資未実行残高そのものが必ずしも当会の将来キャッシュ・フローに影響を与えるものではありません。これらの契約の多くには、金融情勢の変化、債権の保全、その他相当の事由があるときは、当会が実行申し込みを受けた融資の拒絶又は契約極度額の減額をすることができる旨の条項が付けられております。また、契約時において必要に応じて預金・有価証券等の担保を徴求するほか、契約後も定期的に予め定めている当会内手続きに基づき顧客の業況等を把握し、必要に応じて契約の見直し、与信保全上の措置等を講じております。
29. 当期末の退職給付債務等は以下のとおりであります。

退職給付債務	△ 2,886百万円
年金資産(時価)	3,695百万円
未積立退職給付債務	808百万円
未認識数理計算上の差異	273百万円
未認識過去勤務費用	— 百万円
貸借対照表計上額の純額	1,081百万円
前払年金費用	1,884百万円
退職給付引当金	802百万円

30. 繰延税金資産及び繰延税金負債の発生の主な原因別の内訳

繰延税金資産	
減価償却超過額	235百万円
投資損失引当金	9,999百万円
土地の減損	1,312百万円
その他	1,451百万円
繰延税金資産小計	12,999百万円
評価性引当額	△ 12,044百万円
繰延税金資産合計	955百万円
繰延税金負債	
有価証券評価差額金	25,019百万円
その他	530百万円
繰延税金負債合計	25,550百万円
繰延税金資産(負債)の純額	△ 24,594百万円

注記事項
[損益計算書関係]

1.	記載金額は、千円未満を切り捨てて表示しております。	
2.	子会社等との取引による収益総額	168,270千円
	子会社等との取引による費用総額	249,365千円
3.	出資一口当たり当期純利益金額	6,661円06銭

■会計監査人による監査

貸借対照表・損益計算書および剰余金処分計算書については、「協同組合による金融事業に関する法律」第5条の8第3項の規定に基づき、EY新日本有限責任監査法人の監査を受け適正である旨の監査報告を受理しています。

■代表理事の確認

私は当会の平成30年4月1日から平成31年3月31日までの第65期の事業年度における貸借対照表、損益計算書および剰余金処分計算書の適正性、および同書類作成に係る内部監査の有効性を確認しました。

令和元年5月31日

全国信用協同組合連合会　理事長　内藤純一

■業務粗利益、業務純益

（単位：百万円、%）

	平成29年度	平成30年度
資金運用収益	26,763	30,487
資金調達費用	9,572	9,039
資金運用収支	17,191	21,447
役務取引等収益	1,057	1,115
役務取引等費用	359	350
役務取引等収支	698	765
その他業務収益	1,931	1,146
その他業務費用	1,750	7,313
その他業務収支	181	△ 6,167
業務粗利益	18,071	16,045
業務粗利益率	0.19	0.15
一般貸倒引当金繰入	258	67
経費（除く臨時処理分）	6,194	6,412
業務純益	11,617	9,565

（注）1. 資金調達費用は、金銭の信託運用見合費用（29年度59百万円、30年度46百万円）を控除して表示しています。
2. その他業務費用には、損益計算書上で「その他経常費用」に計上している投資損失引当金繰入額のうち、債券に係るもの（29年度△902百万円、30年度-百万円）を加えて表示しています。
3. 業務粗利益率＝業務粗利益÷資金運用勘定平均残高×100
4. 経費については臨時処理分を除いて算出しています。

■資金運用・調達勘定の平均残高、利息、利回

（単位：百万円、%）

	平成29年度			平成30年度		
	平均残高	利息	利回	平均残高	利息	利回
資金運用勘定	9,357,965	26,763	0.28	10,274,972	30,487	0.29
貸出金	3,622,128	1,307	0.03	3,779,673	1,601	0.04
預け金	2,189,064	1,421	0.06	2,442,304	1,419	0.05
コールローン	113,189	0	0.00	40,010	0	0.00
買入金銭債権	169,640	485	0.28	216,870	615	0.28
有価証券	3,263,580	23,547	0.72	3,795,791	26,826	0.70
その他資産	363	1	0.45	323	23	7.10
資金調達勘定	9,139,343	9,572	0.10	10,077,063	9,039	0.08
預金	6,634,229	9,059	0.13	7,019,338	8,713	0.12
譲渡性預金	56	0	0.09	31	0	0.12
借用金	1,440,916	459	0.03	1,725,069	384	0.02
コールマネー	—	—	—	352,602	△ 116	△ 0.03
債券貸借取引受入担保金	1,120,785	112	0.00	1,031,886	103	0.00
その他負債	238	1	0.55	298	1	0.46

（注）資金運用勘定は無利息預け金の平均残高（29年度868百万円、30年度1,457百万円）、資金調達勘定は金銭の信託運用見合額の平均残高（29年度56,882百万円、30年度52,164百万円）及び運用見合費用（29年度59百万円、30年度46百万円）をそれぞれ控除して表示しております。

■受取利息・支払利息の分析

（単位：百万円）

	平成29年度			平成30年度		
	残高による増減	利率による増減	純増減	残高による増減	利率による増減	純増減
受取利息	4,795	△ 6,003	△ 1,207	2,729	994	3,724
貸出金	933	△ 900	33	33	260	294
預け金	△ 11	—	△ 11	178	△ 180	△ 1
コールローン	—	—	△ 4	—	—	0
買現先勘定	—	—	△ 0	—	—	—
買入金銭債権	203	△ 31	172	130	—	130
有価証券	△ 3,121	1,724	△ 1,396	3,917	△ 638	3,279
その他資産	△ 0	0	0	△ 0	21	21
支払利息	1,699	△ 2,661	△ 962	1,054	△ 1,599	△ 545
預金	779	△ 1,662	△ 883	422	△ 767	△ 345
譲渡性預金	△ 0	△ 0	△ 0	△ 0	0	△ 0
借用金	359	△ 473	△ 113	79	△ 153	△ 74
コールマネー	—	—	—	—	—	△ 116
債券貸借取引受入担保金	34	0	34	△ 8	0	△ 8
その他負債	0	0	0	0	△ 0	0

（注）残高および利率の増減要因が重なる部分については按分計算しています。

損益の状況・経営諸比率

■役務取引の状況

（単位：百万円）

	平成29年度	平成30年度
役務取引等収益	1,057	1,115
役務取引等費用	359	350
うち代理貸付手数料	63	56
役務取引等収支	**698**	**765**

■その他業務損益の内訳

（単位：百万円）

	平成29年度	平成30年度
国債等債券関係損益	△ 109	392
その他	△ 611	△ 6,560
その他業務損益	**△ 720**	**△ 6,167**

■経費の内訳

（単位：百万円）

	平成29年度	平成30年度
人件費	3,428	3,515
物件費	2,453	2,542
税金	245	298
合計	**6,127**	**6,355**

（注）税金には、法人税・住民税・配当利子所得税・事業税・地方法人特別税を含みません。

■預貸率・資貸率・預証率等

（単位：%）

	平成29年度	平成30年度
預貸率（末残）	54.16	55.65
〃（平残）	54.59	53.84
資貸率（末残）	54.16	55.65
〃（平残）	54.59	53.84
預証率（末残）	54.90	53.78
〃（平残）	49.19	54.07

（注）資貸率＝貸出金÷（預金＋譲渡性預金）×100

■利益率

（単位：%）

	平成29年度	平成30年度
総資産経常利益率	0.07	0.08
総資産当期純利益率	0.05	0.05
純資産（資本）経常利益率	3.70	4.24
純資産（資本）当期純利益率	2.73	2.73

（注）総資産利益率＝経常（当期純）利益÷総資産（除く債務保証見返）平均残高×100

■資金運用利回、資金調達原価率、総資金利鞘

（単位：%）

	平成29年度	平成30年度
資金運用利回	0.28	0.29
資金調達原価率	0.17	0.15
総資金利鞘	0.11	0.14

■常勤役職員1人あたりおよび1店舗あたり資金量・貸出金残高

（単位：百万円）

	平成30年3月末	平成31年3月末
1人あたり資金量	19,117	19,554
1人あたり貸出金	10,354	10,883
1店舗あたり資金量	850,727	884,848
1店舗あたり貸出金	460,776	492,495

（注）1. 資金量＝預金＋譲渡性預金
2. 常勤役職員数は期末人員

預金等の状況

■預金科目別残高（期末残高）

（単位：百万円、%）

	平成29年度		平成30年度	
	残　高	構成比	残　高	構成比
流動性預金	481,243	7.1	485,395	6.9
当座預金	441	0.0	397	0.0
普通預金	480,801	7.1	484,997	6.9
通知預金	—	—	—	—
定期性預金	6,219,629	91.4	6,491,752	91.7
定期預金	6,119,212	89.9	6,391,335	90.3
保障基金定期預金	100,416	1.5	100,416	1.4
その他の預金	104,913	1.5	101,608	1.4
小計	6,805,785	100.0	7,078,756	100.0
譲渡性預金	31	0.0	31	0.0
合計	6,805,817	100.0	7,078,787	100.0

（注）1. 流動性預金＝当座預金＋普通預金＋通知預金
2. 定期性預金＝定期預金＋保障基金定期預金
3. その他の預金＝為替決済預り金＋別段預金＋外貨預金

■預金科目別残高（平均残高）

（単位：百万円、%）

	平成29年度		平成30年度	
	残　高	構成比	残　高	構成比
流動性預金	483,413	7.3	440,229	6.3
当座預金	686	0.0	746	0.0
普通預金	482,727	7.3	439,483	6.3
通知預金	—	—	—	—
定期性預金	6,114,443	92.2	6,538,095	93.1
定期預金	6,013,970	90.7	6,437,678	91.7
保障基金定期預金	100,473	1.5	100,416	1.4
その他の預金	36,372	0.5	41,013	0.6
小計	6,634,229	100.0	7,019,338	100.0
譲渡性預金	56	0.0	31	0.0
合計	6,634,285	100.0	7,019,370	100.0

（注）1. 流動性預金＝当座預金＋普通預金＋通知預金
2. 定期性預金＝定期預金＋保障基金定期預金
3. その他の預金＝為替決済預り金＋別段預金＋外貨預金

■預金者別残高

（単位：百万円、%）

	平成29年度		平成30年度	
	残　高	構成比	残　高	構成比
会員預金	6,730,632	98.9	6,990,826	98.8
会員外預金	75,184	1.1	87,960	1.2
合計	6,805,817	100.0	7,078,787	100.0

（注）譲渡性預金を含みます。

■定期性預金の残存期間別残高

（単位：百万円）

	3か月以下	3か月超 6か月以下	6か月超 1年以下	1年超 2年以下	2年超 3年以下	3年超	合　計
平成29年度							
定期性預金	1,863,618	973,950	1,826,440	793,673	409,013	352,932	6,219,629
うち固定金利定期預金	1,863,618	973,950	1,826,440	793,673	409,013	352,932	6,219,629
うち変動金利定期預金	—	—	—	—	—	—	—
平成30年度							
定期性預金	2,120,469	1,013,636	1,863,100	820,983	361,762	311,799	6,491,752
うち固定金利定期預金	2,120,469	1,013,636	1,863,100	820,983	361,762	311,799	6,491,752
うち変動金利定期預金	—	—	—	—	—	—	—

貸出の状況

■貸出金科目別残高（期末残高）

（単位：百万円、%）

	平成29年度		平成30年度	
	残　高	構成比	残　高	構成比
手形貸付	—	—	—	—
証書貸付	2,312,705	62.7	2,113,495	53.6
当座貸越	1,362,065	37.0	1,815,505	46.1
割引手形	—	—	—	—
代理貸付金	11,444	0.3	10,678	0.3
合計	3,686,215	100.0	3,939,678	100.0

■貸出金科目別残高（平均残高）

（単位：百万円、%）

	平成29年度		平成30年度	
	残　高	構成比	残　高	構成比
手形貸付	0	0.0	—	—
証書貸付	2,600,227	71.8	2,227,504	58.9
当座貸越	1,009,609	27.9	1,541,198	40.8
割引手形	—	—	—	—
代理貸付金	12,291	0.3	10,970	0.3
合計	3,622,128	100.0	3,779,673	100.0

■貸出先別残高

（単位：百万円、%）

	平成29年度		平成30年度	
	残　高	構成比	残　高	構成比
会員	1,362,579	36.9	1,815,643	46.0
会員外	2,323,636	63.0	2,124,035	53.9
代理貸付金	11,444	0.3	10,678	0.2
国、地方公共団体	1,881,456	51.0	1,511,596	38.3
その他	430,735	11.6	601,761	15.2
合計	3,686,215	100.0	3,939,678	100.0

■貸出金の残存期間別残高

（単位：百万円）

	1年以下	1年超 3年以下	3年超 5年以下	5年超 7年以下	7年超	合　計
平成29年度						
貸出金	3,295,181	109,120	130,138	57,171	94,604	3,686,215
うち固定金利貸出	3,225,162	46,256	83,554	42,924	68,379	3,466,276
うち変動金利貸出	70,018	62,864	46,584	14,246	26,225	219,939
平成30年度						
貸出金	3,411,818	139,457	148,216	85,209	154,976	3,939,678
うち固定金利貸出	3,377,481	80,831	96,105	53,171	130,473	3,738,063
うち変動金利貸出	34,337	58,625	52,110	32,038	24,503	201,615

■使途別貸出金残高

（単位：百万円、%）

	平成29年度		平成30年度	
	残　高	構成比	残　高	構成比
運転資金	3,665,596	99.4	3,909,724	99.2
設備資金	20,619	0.5	29,954	0.7
合計	3,686,215	100.0	3,939,678	100.0

■担保別貸出金残高

（単位：百万円、%）

	平成29年度				平成30年度			
	貸出金		債務保証見返		貸出金		債務保証見返	
	残　高	構成比	残　高	構成比	残　高	構成比	残　高	構成比
預金	1,327,511	36.0	—	—	1,757,874	44.6	—	—
有価証券	42,600	1.1	—	—	65,300	1.6	—	—
動産	—	—	—	—	—	—	—	—
不動産	9,001	0.2	—	—	12,490	0.3	—	—
その他	—	—	—	—	—	—	—	—
小計	1,379,112	37.4	—	—	1,835,665	46.5	—	—
信用保証協会・信用保険	—	—	—	—	—	—	—	—
保証	47,000	1.2	52	100.0	134,847	3.4	89	100.0
信用	2,260,102	61.3	—	—	1,969,165	49.9	—	—
合計	3,686,215	100.0	52	100.0	3,939,678	100.0	89	100.0

■業種別貸出金残高

（単位：百万円、%）

	平成29年度		平成30年度	
	残　高	構成比	残　高	構成比
製造業	111,375	3.0	143,493	3.6
農業、林業	—	—	—	—
漁業	3	0.0	9	0.0
鉱業、採石業、砂利採取業	5,891	0.1	82,523	2.0
建設業	592	0.0	723	0.0
電気、ガス、熱供給、水道業	45	0.0	4,111	0.1
情報通信業	3,443	0.0	14,190	0.3
運輸業、郵便業	70,641	1.9	73,080	1.8
卸売業、小売業	31,967	0.8	24,275	0.6
金融業、保険業	1,438,743	39.0	1,925,973	48.8
不動産業	86,087	2.3	94,686	2.4
物品賃貸業	38,133	1.0	45,527	1.1
学術研究、専門・技術サービス業	127	0.0	144	0.0
宿泊業	214	0.0	197	0.0
飲食業	89	0.0	62	0.0
生活関連サービス業、娯楽業	843	0.0	3,714	0.0
教育、学習支援業	—	—	63	0.0
医療、福祉	470	0.0	618	0.0
その他のサービス	7,611	0.2	7,601	0.1
国、地方公共団体	1,881,456	51.0	1,511,596	38.3
勤労者退職金共済機構等	2,049	0.0	1,793	0.0
個人（住宅・消費・納税資金等）	6,427	0.1	5,290	0.1
合計	3,686,215	100.0	3,939,678	100.0

■貸倒引当金内訳

（単位：百万円）

	平成29年度		平成30年度	
	残　高	増減額	残　高	増減額
一般貸倒引当金	748	258	816	67
個別貸倒引当金	655	36	689	33
特定海外債権引当勘定	—	—	—	—
合計	1,404	294	1,505	101

■貸出金償却額

（単位：百万円）

	平成29年度	平成30年度
貸出金償却	—	—

有価証券の状況

■有価証券残高(期末残高)

(単位：百万円、%)

	平成29年度		平成30年度	
	残　高	構成比	残　高	構成比
国債	1,324,392	35.5	1,138,302	29.9
地方債	610,231	16.3	493,846	13.0
短期社債	—	—	—	—
社債	798,611	21.4	968,880	25.4
株式	4,375	0.1	4,003	0.1
その他	999,155	26.7	1,202,384	31.6
合計	3,736,766	100.0	3,807,417	100.0

(注)「その他」には、外国証券を含めています。

■有価証券残高(平均残高)

(単位：百万円、%)

	平成29年度		平成30年度	
	残　高	構成比	残　高	構成比
国債	1,288,519	39.5	1,182,788	31.2
地方債	296,295	9.1	609,593	16.1
短期社債	—	—	—	—
社債	711,023	21.8	905,285	23.8
株式	3,378	0.1	3,391	0.1
その他	964,364	29.5	1,094,732	28.8
合計	3,263,580	100.0	3,795,791	100.0

(注)「その他」には、外国証券を含めています。

■有価証券の残存期間別残高

(単位：百万円)

	1年以下	1年超3年以下	3年超5年以下	5年超7年以下	7年超10年以下	10年超	期間の定めのないもの	合計
平成29年度								
有価証券	573,199	982,310	803,102	52,746	483,602	483,315	358,487	3,736,766
国債	257,767	443,850	406,945	—	—	215,829	—	1,324,392
地方債	3,443	20,266	35,634	45,722	483,571	21,592	—	610,231
短期社債	—	—	—	—	—	—	—	—
社債	69,623	217,355	263,752	1,987	—	245,893	—	798,611
株式	—	—	—	—	—	—	4,375	4,375
その他	242,365	300,838	96,770	5,037	30	—	354,111	999,155
平成30年度								
有価証券	388,776	1,019,684	853,347	68,722	371,780	694,540	410,564	3,807,417
国債	92,812	521,432	228,210	—	—	295,848	—	1,138,302
地方債	5,715	35,892	25,785	56,470	341,884	28,098	—	493,846
短期社債	—	—	—	—	—	—	—	—
社債	100,497	273,598	186,981	7,380	29,828	370,593	—	968,880
株式	—	—	—	—	—	—	4,003	4,003
その他	189,751	188,761	412,370	4,871	67	—	406,561	1,202,384

(注)「その他」には、外国証券を含めています。

■商品有価証券の種類別残高(平均残高)

該当ありません。

■有価証券の時価等情報

貸借対照表の「有価証券」のほか、「預け金」中の譲渡性預け金並びに「買入金銭債権」中の信託受益権を含めて記載しています。

● 売買目的有価証券

該当ありません。

● 満期保有目的の債券で時価のあるもの

（単位：百万円）

	平成29年度					平成30年度				
	貸借対照表計上額	時価	差額	うち益	うち損	貸借対照表計上額	時価	差額	うち益	うち損
国債	20,801	21,096	294	294	—	—	—	—	—	—
地方債	74,695	76,418	1,722	1,763	40	86,697	88,481	1,783	1,783	0
短期社債	—	—	—	—	—	—	—	—	—	—
社債	10,208	10,256	48	48	—	15,065	15,138	72	72	—
その他	211,151	211,301	149	316	167	214,954	215,538	584	601	17
合計	316,857	319,072	2,214	2,423	208	316,716	319,157	2,441	2,458	17

（注）1. 時価は、期末日における市場価格等に基づいています。
2.「その他」には外国証券を含めています。

● 子会社および関連会社株式で時価のあるもの

該当ありません。

● その他有価証券で時価のあるもの

（単位：百万円）

	平成29年度					平成30年度				
	取得原価	貸借対照表計上額	評価差額	うち益	うち損	取得原価	貸借対照表計上額	評価差額	うち益	うち損
株式	202	1,202	1,000	1,000	—	202	777	574	574	—
債券	2,564,818	2,627,530	62,712	63,318	606	2,431,935	2,499,266	67,331	67,390	58
国債	1,243,443	1,303,591	60,147	60,147	—	1,082,563	1,138,302	55,738	55,738	—
地方債	534,380	535,535	1,155	1,241	85	401,843	407,149	5,305	5,313	8
短期社債	—	—	—	—	—	—	—	—	—	—
社債	786,994	788,403	1,409	1,929	520	947,527	953,814	6,287	6,337	50
その他	938,001	947,692	9,691	14,606	4,914	1,136,952	1,158,626	21,673	25,654	3,980
合計	3,503,021	3,576,425	73,404	78,925	5,521	3,569,089	3,658,670	89,580	93,619	4,039

（注）1. 貸借対照表計上額は、期末日における市場価格等に基づく時価により計上したものです。
2.「その他」には外国証券を含めています。

● 時価のない有価証券の主な内容および貸借対照表計上額

（単位：百万円）

		平成29年度	平成30年度
満期保有目的の債券	債券	—	—
	その他	—	—
子会社および関連会社株式		2,878	2,931
その他有価証券	債券	—	—
	株式	294	294
	その他	101,696	98,918

金銭の信託・デリバティブ取引の状況

■金銭の信託の時価等情報

● 売買目的の金銭の信託

（単位：百万円）

	平成29年度		平成30年度	
	貸借対照表計上額	当該年度の損益に含まれた評価差額	貸借対照表計上額	当該年度の損益に含まれた評価差額
売買目的の金銭の信託	17,062	△ 203	11,954	△ 92

● 満期保有目的の金銭の信託

該当ありません。

● その他の金銭の信託

（単位：百万円）

	平成29年度					平成30年度				
	取得原価	貸借対照表計上額	評価差額	うち益	うち損	取得原価	貸借対照表計上額	評価差額	うち益	うち損
その他の金銭の信託	40,000	40,000	—	—	—	40,000	40,000	—	—	—

■デリバティブ取引の時価等情報

1. ヘッジ会計が適用されていないデリバティブ取引

ヘッジ会計が適用されていないデリバティブ取引について、取引の対象物の種類ごとの決算日における契約額または契約において定められた元本相当額、時価および評価損益並びに当該時価の算定方法は次のとおりであります。なお、契約額等については、その金額自体がデリバティブ取引に係る市場リスクを示すものではありません。

● 通貨関連取引

（単位：百万円）

		平成29年度				平成30年度			
		契約額等	うち1年超	時価	評価損益	契約額等	うち1年超	時価	評価損益
店頭	為替予約								
	売建	—	—	—	—	33	—	△ 0	△ 0
	買建	5	—	△ 0	△ 0	30	—	0	0
合計				△ 0	△ 0			△ 0	△ 0

（注）1. 上記取引については時価評価を行い、評価損益を損益計算書に計上しています。
2. 時価は、割引現在価値により算定しています。
3. 通貨関連取引は実需に基づくものであり、投資目的ではございません。

● 有価証券関連取引

（単位：百万円）

		平成29年度				平成30年度			
		契約額等	うち1年超	時価	評価損益	契約額等	うち1年超	時価	評価損益
店頭	債券店頭オプション								
	売建	—	—	—	—	—	—	—	—
	買建	—	—	—	—	—	—	—	—
取引所	債券先物								
	売建	—	—	—	—	—	—	—	—
	買建	—	—	—	—	—	—	—	—
	債券先物オプション								
	売建	—	—	—	—	—	—	—	—
	買建	—	—	—	—	—	—	—	—
	株価指数先物								
	売建	211	—	△3	△3	—	—	—	—
	買建	424	—	4	4	1,051	—	8	8
	株価指数オプション								
	売建	—	—	—	—	1,870	—	△19	2
	買建	—	—	—	—	20,965	—	11	△26
合計				1	1			0	△15

（注）1. 上記取引については時価評価を行い、評価損益を損益計算書に計上しています。
2. 時価の算定
店頭取引については、オプション価格計算モデル等により算定しております。
取引所取引については、大阪取引所等における最終の価格によっております。

● その他のデリバティブ取引

該当ありません。

2. ヘッジ会計が適用されているデリバティブ取引

ヘッジ会計が適用されているデリバティブ取引について、決算日における契約額または契約において定められた元本相当額および時価並びに当該時価の算定方法は次のとおりであります。なお、契約額等については、その金額自体がデリバティブ取引に係る市場リスクを示すものではありません。

● 金利関連取引

（単位：百万円）

ヘッジ会計の方法	種類	主なヘッジ対象	平成29年度 契約額等	うち1年超	時価	平成30年度 契約額等	うち1年超	時価
原則的処理方法	金利スワップ 受取変動・支払固定	その他有価証券 （債券）	—	—	—	—	—	—
合計					—			—

（注）1. 上記は繰延ヘッジによっております。
2. 時価の算定は取引先金融機関から提示された価格によっております。

● その他のデリバティブ取引

該当ありません。

その他業務の状況

■信用組合の内国為替制度加盟状況

（単位：信組）

	平成29年度	平成30年度
地域信用組合	105	103
業域信用組合	26	26
職域信用組合	14	14
全信組連・整理回収機構	2	2
合計	147	145

（注）未加盟組合は3組合です。

■信用組合の内国為替取扱実績

（単位：件、百万円）

		平成29年度		平成30年度	
		件数	金額	件数	金額
送金・振込	仕向	10,106,565	12,717,812	10,016,174	12,887,484
	被仕向	14,745,392	13,021,843	14,747,978	12,918,152
代金取立	委託	115,922	172,804	108,442	165,948
	受託	74,508	101,208	67,103	94,424

■信組為替と他行為替の取扱実績

（単位：件、百万円）

		平成29年度		平成30年度	
		件数	金額	件数	金額
信組為替	仕向·委託	320,692	342,182	328,847	317,690
	被仕向・受託	320,692	342,182	328,847	317,690
他行為替	仕向·委託	9,901,795	12,548,434	9,795,769	12,735,742
	被仕向・受託	14,499,208	12,780,869	14,486,234	12,694,886

■外国為替取扱実績

（単位：件、千米ドル）

		平成29年度		平成30年度	
		件数	金額	件数	金額
貿易	輸出	264	16,197	150	8,576
	輸入	1,283	40,380	991	35,677
貿易外	外国送金等	1,809	22,074	2,030	52,113
	外貨預金	62	1,226	67	1,125
合計		3,418	79,878	3,238	97,493
信用状開設		144	7,612	133	8,975

■外貨建資産残高

（単位：千米ドル）

	平成29年度	平成30年度
外貨建資産残高	605	628

■日本銀行歳入復代理店委嘱状況

	新規委嘱		合　計	
	信組数	店舗数	信組数	店舗数
平成29年度	—	—	32	447
平成30年度	—	13	32	456

■全信組連手形交換取扱状況

（単位：枚、百万円）

	平成29年度		平成30年度	
	枚　数	金　額	枚　数	金　額
持　出　手　形	131,903	142,324	121,114	298,423
持　帰　手　形	132,942	209,221	118,613	1,629,058

（注）1. 枚数・金額とも手形交換所経由分。
2. 代理交換受託信組（整理回収機構を含む）分を含んでいます。

■手形等の代理交換受託状況

	受託信組
平成29年度	19
平成30年度	19

（注）整理回収機構を含んでいます。

■国債窓販業務取りまとめ実績

（単位：百万円）

	平成29年度	平成30年度
個人向け国債3年	799	555
個人向け国債5年	132	371
個人向け国債10年	321	441
新型窓販国債2年	—	—
新型窓販国債5年	—	—
新型窓販国債10年	323	6
合　計	1,575	1,374

（注）国債窓販業務取りまとめ実績とは、当会を取りまとめ金融機関とし、信用組合を取扱金融機関とした個人向け国債および新型窓口販売方式による国債の募集の取扱い高です。

■投資信託窓販業務取次実績

（単位：百万円）

	平成29年度	平成30年度
窓販取次実績	3,409	2,912

（注）投資信託窓販業務取次実績とは、当会を指定登録金融機関とし、信用組合を取次登録金融機関とした投資信託の募集の取扱い高です。

■証券決済実績（額面ベース）

（単位：百万円）

		平成29年度	平成30年度
国　債	買　入	135,012	31,040
	売却・償還	186,184	92,546
一般債	買　入	438,575	547,109
	売却・償還	383,404	496,823
合　計		1,143,175	1,167,518

（注）証券決済実績とは、信用組合の国債・一般債の売買に伴う証券・資金決済実績の内、当会が提供する「くみれん証券管理システム」を通じて決済を行った実績です。

その他業務の状況

■信用組合のコンピュータ化状況

	地域信組	業域信組	職域信組	合　計
SKCセンター	98	26	15	139
自営共同センター	4	0	0	4
単独自営	1	0	0	1
未オンライン	0	1	1	2

（注）自営共同センター加盟の4信組は令和元年5月7日にSKCセンターに加盟。

■SKCセンター加盟状況

	信組数	店舗数
平成29年度	141	1,517
平成30年度	139	1,495

■しんくみネット・キャッシュサービス取扱状況

	SKCセンター加盟信組		自営オン信組等		合　計	
	信組数	店舗数	信組数	店舗数	信組数	店舗数
平成29年度	124	1,514	5	118	129	1,632
平成30年度	123	1,494	5	118	128	1,612

■SANCS・MICS提携取扱状況

○支払

（単位：件）

	取扱件数	
	仕　向	被仕向
平成29年度	886,052	4,596,592
平成30年度	860,088	4,384,115

（注）提携先金融機関は、都銀・地銀・第二地銀・信託銀・信金・労金・農協の7業態です。

○他行カード振込

（単位：件）

	取扱件数	
	仕　向	被仕向
平成29年度	40,122	57,009
平成30年度	41,532	58,303

（注）提携先金融機関は、都銀・地銀・第二地銀・信金・労金・農協の6業態です。

○相互入金

（単位：件）

	取扱件数	
	仕　向	被仕向
平成29年度	54,463	102,762
平成30年度	58,727	112,227

（注）提携先金融機関は、第二地銀・信金・労金の3業態です。

■しんくみゆうちょ提携取扱状況

（単位：件）

	取扱信組	支払件数	預入件数
平成29年度	122	460,640	97,769
平成30年度	120	526,133	100,318

（注）支払件数および預入件数は、仕向・被仕向取引の合計です。

■しんくみセブン提携取扱状況

（単位：件）

	取扱信組	支払件数	預入件数
平成29年度	127	9,458,718	1,536,017
平成30年度	125	9,728,982	1,588,631

■しんくみビューカード提携取扱状況

（単位：件）

	取扱信組	取扱件数
平成29年度	96	38,749
平成30年度	96	38,210

■デビットカードサービス取扱状況

（単位：件）

	取扱信組	取扱件数
平成29年度	78	47,110
平成30年度	77	44,423

■しんくみANSER(注)取扱状況

（単位：件）

	取扱信組	取扱件数
平成29年度	84	13,360,120
平成30年度	86	14,942,427

（注）「しんくみANSER」とは、端末機（パソコン、携帯電話、FAX等）により資金移動取引・照会取引を行う業務です。

■ペイジー収納サービス

（単位：件）

	取扱信組	取扱件数
平成29年度	54	49,122
平成30年度	59	55,041

■ペイジー口座振替受付サービス

（単位：件）

	取扱信組	取扱件数
平成29年度	50	39,441
平成30年度	56	48,744

主な手数料

■内国為替取扱手数料（1件あたり）

			手数料額
振込手数料（電信扱・文書扱）	当会本支店宛（同一店内を含む）	5万円未満	216円（うち消費税等16円）
		5万円以上	432円（うち消費税等32円）
	他行宛	5万円未満	648円（うち消費税等48円）
		5万円以上	864円（うち消費税等64円）
送金手数料	当会本支店宛	—	432円（うち消費税等32円）
	他行宛	普通扱	648円（うち消費税等48円）
代金取立手数料	当会本支店宛	—	432円（うち消費税等32円）
	他行宛	普通扱	648円（うち消費税等48円）
		至急扱	864円（うち消費税等64円）
送金・振込の組戻料、取立手形組戻料、取立手形店頭呈示料(注)、不渡手形返却料			648円（うち消費税等48円）

（注）　648円を超える実費を要する場合は、実費分を申し受けます。

（平成31年4月1日現在）

■その他手数料

			手数料額
残高証明書発行	随時発行	1枚	648円（うち消費税等48円）
	定期発行	1枚	432円（うち消費税等32円）
当座小切手帳発行	—	1冊50枚	1,080円（うち消費税等80円）
自己宛小切手発行	—	1枚	864円（うち消費税等64円）
証書・通帳再発行	—	1通	1,080円（うち消費税等80円）

（平成31年4月1日現在）

自己資本の構成に関する事項

■単体自己資本比率等

（単位：百万円、％）

項　　目	平成29年度	経過措置による不算入額	平成30年度	経過措置による不算入額
コア資本に係る基礎項目　　(1)				
普通出資又は非累積的永久優先出資に係る組合員勘定又は会員勘定の額	204,202		247,414	
うち、出資金及び資本剰余金の額	85,695		125,695	
うち、利益剰余金の額	120,560		124,438	
うち、外部流出予定額（△）	2,053		2,720	
うち、上記以外に該当するものの額	—		—	
コア資本に係る基礎項目の額に算入される引当金の合計額	6,976		7,439	
うち、一般貸倒引当金コア資本算入額	6,976		7,439	
うち、適格引当金コア資本算入額	—		—	
適格旧資本調達手段の額のうち、コア資本に係る基礎項目の額に含まれる額	20,850		—	
公的機関による資本の増強に関する措置を通じて発行された資本調達手段の額のうち、コア資本に係る基礎項目の額に含まれる額	—		—	
土地再評価額と再評価直前の帳簿価額の差額の四十五パーセントに相当する額のうち、コア資本に係る基礎項目の額に含まれる額	—		—	
コア資本に係る基礎項目の額　　(イ)	232,028		254,853	
コア資本に係る調整項目　　(2)				
無形固定資産（モーゲージ・サービシング・ライツに係るものを除く。）の額の合計額	701	175	1,011	
うち、のれんに係るものの額	—	—	—	
うち、のれん及びモーゲージ・サービシング・ライツに係るもの以外の額	701	175	1,011	
繰延税金資産（一時差異に係るものを除く。）の額	—	—	—	
適格引当金不足額	—	—	—	
証券化取引に伴い増加した自己資本に相当する額	—	—	—	
負債の時価評価により生じた時価評価差額であって自己資本に算入される額	—	—	—	
前払年金費用の額	885	221	1,358	
自己保有普通出資等（純資産の部に計上されるものを除く。）の額	—	—	—	
意図的に保有している他の金融機関等の対象資本調達手段の額	—	—	—	
少数出資金融機関等の対象普通出資等の額	33,919	849	26,973	
信用協同組合連合会の対象普通出資等の額				
特定項目に係る十パーセント基準超過額	—	—	—	
うち、その他金融機関等の対象普通出資等に該当するものに関連するものの額	—	—	—	
うち、モーゲージ・サービシング・ライツに係る無形固定資産に関連するものの額	—	—	—	
うち、繰延税金資産（一時差異に係るものに限る。）に関連するものの額	—	—	—	
特定項目に係る十五パーセント基準超過額	—	—	—	
うち、その他金融機関等の対象普通出資等に該当するものに関連するものの額	—	—	—	
うち、モーゲージ・サービシング・ライツに係る無形固定資産に関連するものの額	—	—	—	
うち、繰延税金資産（一時差異に係るものに限る。）に関連するものの額	—	—	—	
コア資本に係る調整項目の額　　(ロ)	35,506		29,343	
自己資本				
自己資本の額（(イ)－(ロ)）　　(ハ)	196,522		225,509	
リスク・アセット等　　(3)				
信用リスク・アセットの額の合計額	1,112,476		1,270,182	
うち、経過措置によりリスク・アセットの額に算入される額の合計額	△ 5,436		—	
うち、無形固定資産（のれん及びモーゲージ・サービシング・ライツに係るものを除く。）	175			
うち、繰延税金資産	—			
うち、前払年金費用	221			
うち、他の金融機関等向けエクスポージャー	△ 6,683		—	
うち、上記以外に該当するものの額	849		—	
オペレーショナル・リスク相当額の合計額を八パーセントで除して得た額	33,309		31,255	
信用リスク・アセット調整額	—		—	
オペレーショナル・リスク相当額調整額	—		—	
リスク・アセット等の額の合計額　　(ニ)	1,145,786		1,301,438	
自己資本比率				
自己資本比率（(ハ)　／　(ニ)）	17.15		17.32	

（注）1. 自己資本比率の算出方法を定めた「協同組合による金融事業に関する法律第6条第1項において準用する銀行法第14条の2の規定に基づき、信用協同組合及び信用協同組合連合会がその保有する資産等に照らし自己資本の充実の状況が適当であるかどうかを判断するための基準（平成18年金融庁告示第22号）」に基づき算出しています。

2. 「うち、一般貸倒引当金コア資本算入額」には、投資損失引当金のうち、一般貸倒引当金に準じるものを含んでおります。

3. 平成18年金融庁告示第22号第14条第9項ただし書きの規定に基づき金融庁長官の承認を受けた資本調達手段は、第14条第4項及び第5項に定める額並びに第6項第1号及び第7項第1号に掲げる額の算出の対象から除外しております。金融庁長官の承認を受けてから10年間（ただし6年後の3月31日以降は対象金額が毎年20％ずつ逓減）に限る措置であり、平成30年3月末は19,056百万円、平成31年3月末は18,643百万円が該当しております。
うち平成31年3月末の該当金額は、平成26年3月31日から令和6年3月30日の期間（ただし令和2年3月31日以降は対象金額が毎年20％ずつ逓減）に該当するものが 17,443百万円、平成27年3月31日から令和7年3月30日の期間（ただし令和3年3月31日以降は対象金額が毎年20％ずつ逓減）に該当するものが1,200百万円となっています。

自己資本の充実の状況

自己資本の充実度に関する事項

■ポートフォリオ区分別の所要自己資本額

（単位：百万円）

	平成29年度		平成30年度	
	エクスポージャー	所要自己資本額	エクスポージャー	所要自己資本額
信用リスク	11,539,102	44,499	12,254,765	50,807
現金	12	—	12	—
我が国の中央政府及び中央銀行向け	5,525,116	—	5,592,954	—
外国の中央政府及び中央銀行向け	83,814	86	71,167	123
我が国の地方公共団体向け	659,362	—	550,034	—
外国の中央政府等以外の公共部門向け	15	0	16	0
地方公共団体金融機構向け	6,999	27	12,999	51
我が国の政府関係機関向け	393,231	1,616	624,514	2,119
地方三公社向け	6,107	30	3,905	30
金融機関及び第一種金融商品取引業者向け	2,438,886	8,806	2,997,894	9,790
法人等向け	1,825,083	13,451	1,740,011	15,193
不動産取得等事業向け	51,091	2,229	30,080	1,271
三月以上延滞等	671	37	946	51
出資等	234,050	8,253	282,533	10,163
上記以外	73,191	5,397	90,677	7,355
証券化	232,664	4,227	248,829	4,379
リスク・ウェイトのみなし計算が適用されるもの			18	9
経過措置によりリスク・アセットの額に算入されるもの	1,246	49	—	—
その他	6,453	247	6,312	220
CVAリスク	75	37	91	45
中央清算機関関連エクスポージャーに係るもの	1,026	0	1,766	1
オペレーショナル・リスク	2,664	1,332	2,500	1,250
合計	11,541,767	45,831	12,257,265	52,057

（注）1. 所要自己資本額＝エクスポージャー残高×リスク・ウェイト×4%
2.「三月以上延滞等」とは、元本又は利息の支払いが約定支払日の翌日から3か月以上延滞している債務者にかかるエクスポージャーおよびリスク・ウェイトが150%になったエクスポージャー（他の金融機関等の対象資本調達手段に係るエクスポージャー及び証券化エクスポージャーを除く。）のことです。
3.「その他」は、いずれにも区分されないエクスポージャーです。具体的には、ファンド（投資信託、外国投信）にかかるオフバランス取引のうち、いずれにも区分できないエクスポージャーが含まれます。
4. CVAリスクの算定には、簡便的リスク測定方式を採用しています。
5. オペレーショナル・リスクの算定には、基礎的手法を採用しています。
6. 合計の所要自己資本額は、「自己資本比率告示第11条の算式の分母の額に4%を乗じた額」を表しています。

信用リスクに関する事項(リスク・ウェイトのみなし計算が適用されるエクスポージャー及び証券化エクスポージャーを除く)

■信用リスクに関するエクスポージャーの状況

● 地域別

(単位：百万円)

	平成29年度					平成30年度				
	貸出金等	債　券	店頭デリバティブ	その他	合　計	貸出金等	債　券	店頭デリバティブ	その他	合　計
国内	5,462,968	3,093,585	－	2,509,123	11,065,676	5,921,326	2,971,979	－	2,750,575	11,643,882
海外	6,000	373,122	－	36,031	415,153	1,000	515,136	－	34,953	551,090
合計	5,468,968	3,466,707	－	2,545,154	11,480,830	5,922,326	3,487,115	－	2,785,529	12,194,972

● 業種別

(単位：百万円)

	平成29年度					平成30年度				
	貸出金等	債　券	店頭デリバティブ	その他	合　計	貸出金等	債　券	店頭デリバティブ	その他	合　計
製造業	119,678	97,781	－	－	217,459	151,795	117,772	－	－	269,567
農業、林業	－	－	－	－	－	－	－	－	－	－
漁業	3	－	－	－	3	9	－	－	－	9
鉱業、採石業、砂利採取業	5,891	－	－	－	5,891	82,523	－	－	－	82,523
建設業	592	8,858	－	－	9,450	723	8,885	－	－	9,608
電気、ガス、熱供給、水道業	45	－	－	－	45	4,111	－	－	－	4,111
情報通信業	3,443	－	－	2,840	6,283	14,190	－	－	2,840	17,031
運輸業、郵便業	73,651	58,903	－	－	132,555	78,911	53,730	－	－	132,642
卸売業、小売業	31,967	32,725	－	37	64,731	24,275	33,813	－	97	58,187
金融業、保険業	3,177,997	991,451	－	2,142,627	6,312,076	3,878,085	1,171,339	－	2,328,599	7,378,023
不動産業	109,332	21,491	－	－	130,824	103,190	9,959	－	－	113,150
物品賃貸業	47,133	－	－	－	47,133	53,527	－	－	－	53,527
学術研究、専門・技術サービス業	127	－	－	－	127	144	－	－	－	144
宿泊業	214	－	－	－	214	197	－	－	－	197
飲食業	89	－	－	－	89	62	－	－	－	62
生活関連サービス業、娯楽業	843	4,988	－	－	5,831	3,714	4,999	－	－	8,713
教育、学習支援業	－	－	－	－	－	63	－	－	－	63
医療、福祉	470	－	－	－	470	618	－	－	－	618
その他のサービス	7,611	－	－	－	7,611	7,601	－	－	－	7,601
政府等	1,883,505	2,250,506	－	－	4,134,012	1,513,389	2,086,614	－	－	3,600,003
個人	6,367	－	－	－	6,367	5,190	－	－	－	5,190
その他	－	－	－	399,649	399,649	－	－	－	453,991	453,991
合計	5,468,968	3,466,707	－	2,545,154	11,480,830	5,922,326	3,487,115	－	2,785,529	12,194,972

● 期間別

(単位：百万円)

	平成29年度					平成30年度				
	貸出金等	債　券	店頭デリバティブ	その他	合　計	貸出金等	債　券	店頭デリバティブ	その他	合　計
1年以下	4,564,373	573,199	－	180,045	5,317,618	4,457,027	388,776	－	185,058	5,030,862
1年超3年以下	153,323	981,659	－	－	1,134,982	150,072	1,018,969	－	－	1,169,042
3年超5年以下	127,602	802,433	－	－	930,035	154,823	851,897	－	－	1,006,721
5年超7年以下	58,785	45,926	－	－	104,712	90,338	63,881	－	－	154,219
7年超10年以下	81,181	483,602	－	－	564,783	135,909	371,780	－	－	507,690
10年超	8,648	483,315	－	－	491,963	7,053	698,040	－	－	705,093
期間の定めのないもの	475,054	96,570	－	2,365,109	2,936,734	927,101	93,770	－	2,600,470	3,621,342
合計	5,468,968	3,466,707	－	2,545,154	11,480,830	5,922,326	3,487,115	－	2,785,529	12,194,972

(注) 1.「貸出金等」には、貸出金、コミットメントおよび店頭デリバティブ取引以外のオフバランス取引を含めています。
2.「その他」には、預け金、コールローン、買入金銭債権、金銭の信託、外国為替、その他資産を含めています。
3. 業種別の「その他」は、裏付けとなる個々の資産の全部または一部を把握することが困難な投資信託等および業種区分に分類することが困難なエクスポージャーです。
4 期間別の「期間の定めのないもの」は、裏付けとなる個々の資産の全部または一部を把握することが困難な投資信託等及び期間別に分類することが困難なエクスポージャーを含めています。
5. 上表は、貸借対照表をもとに自己資本比率算定上信用リスクとして認識したエクスポージャーの内訳を開示しています。
6. 平成30年度より、「リスク・ウェイトのみなし計算が適用されるエクスポージャー」を除いています。

自己資本の充実の状況

■三月以上延滞等エクスポージャーの状況

● 地域別

（単位：百万円）

	平成29年度					平成30年度				
	貸出金等	債　券	店頭デリバティブ	その他	合　計	貸出金等	債　券	店頭デリバティブ	その他	合　計
国　内	59	—	—	612	671	100	—	—	846	946
海　外	—	—	—	—	—	—	—	—	—	—
合　計	59	—	—	612	671	100	—	—	846	946

● 業種別

（単位：百万円）

	平成29年度					平成30年度				
	貸出金等	債　券	店頭デリバティブ	その他	合　計	貸出金等	債　券	店頭デリバティブ	その他	合　計
製造業	—	—	—	—	—	—	—	—	—	—
建設業	—	—	—	—	—	—	—	—	—	—
不動産業	—	—	—	—	—	—	—	—	—	—
飲食業	—	—	—	—	—	—	—	—	—	—
個　人	59	—	—	—	59	100	—	—	—	100
その他	—	—	—	612	612	—	—	—	846	846
合　計	59	—	—	612	671	100	—	—	846	946

（注）1.「貸出金等」には、貸出金、コミットメントおよび店頭デリバティブ取引以外のオフバランス取引を含めています。
2.「その他」には、預け金、コールローン、買入金銭債権、金銭の信託、外国為替、その他資産を含めています。
3. 業種別の「その他」は、裏付けとなる個々の資産の全部または一部を把握することが困難な投資信託等および業種区分に分類することが困難なエクスポージャーです。

■貸倒引当金等の状況

● 貸倒引当金等の期末残高および期中の増減額

（単位：百万円）

	平成29年度			平成30年度		
	期首残高	期末残高	期中増減額	期首残高	期末残高	期中増減額
一般貸倒引当金	489	748	258	748	816	67
個別貸倒引当金	619	655	36	655	689	33
特定海外債権引当勘定	—	—	—	—	—	—
合　計	1,109	1,404	294	1,404	1,505	101

（注）当会では、自己資本比率算定にあたり、投資損失引当金のうち一部貸倒引当金に準じるものを一般貸倒引当金と同様のものとして取り扱っておりますが、当該引当金の金額は上記残高等に含めておりません。

● 地域別の個別貸倒引当金の状況

（単位：百万円）

	平成29年度			平成30年度		
	期首残高	期末残高	期中増減額	期首残高	期末残高	期中増減額
国　内	619	655	36	655	689	33
海　外	—	—	—	—	—	—
合　計	619	655	36	655	689	33

● 業種別の貸倒引当金の状況

（単位：百万円）

	平成29年度			平成30年度		
	期首残高	期末残高	期中増減額	期首残高	期末残高	期中増減額
製造業	—	—	—	—	—	—
建設業	—	—	—	—	—	—
運輸業、郵便業	—	—	—	—	—	—
卸売業、小売業	1	0	△0	0	0	0
金融業、保険業	608	649	41	649	684	35
不動産業	0	0	△0	0	0	△0
飲食業	—	—	—	—	—	—
生活関連サービス業、娯楽業	0	0	△0	0	0	△0
その他のサービス	—	—	—	—	—	—
個人	8	4	△4	4	2	△1
合計	619	655	36	655	689	33

■貸出金償却の状況

（単位：百万円）

	平成29年度	平成30年度
貸出金償却	—	—

■リスク・ウェイト区分別の信用リスク削減手法適用後の残高

（単位：百万円）

	平成29年度			平成30年度		
	格付あり	格付なし	合計	格付あり	格付なし	合計
0%	2,453,172	6,189,836	8,643,008	2,676,225	6,230,002	8,906,227
10%	—	377,795	377,795	3,500	543,164	546,664
20%	1,261,096	71,696	1,332,792	1,455,404	70,571	1,525,976
50%	327,256	—	327,256	375,544	—	375,544
70%	14,528	—	14,528	12,347	—	12,347
100%	131,321	211,681	343,003	120,061	261,562	381,624
120%	30,318	—	30,318	22,613	—	22,613
200%	—	1,000	1,000	—	—	—
250%	2,006	43,685	45,691	2,006	65,185	67,191
その他	—	188,709	188,709	—	164,708	164,708
合計	4,219,701	7,084,405	11,304,106	4,667,702	7,335,194	12,002,896

（注）「その他」はファンド（投資信託、金銭の信託、外国投信）において、投信会社等から開示された情報が資産構成別加重平均リスク・ウェイトのみといった事由によって、いずれにも区分することが困難なエクスポージャーの残高です。

信用リスク削減手法に関する事項

■ポートフォリオ区分ごとの信用リスク削減手法が適用されたエクスポージャーの額

（単位：百万円）

	平成29年度				平成30年度			
	適格金融資産担保	保証	クレジット・デリバティブ	合計	適格金融資産担保	保証	クレジット・デリバティブ	合計
我が国の政府関係機関向け	—	5,891	—	5,891	—	94,523	—	94,523
地方三公社向け	—	2,302	—	2,302	—	100	—	100
金融機関向け	1,342,036	—	—	1,342,036	1,776,983	—	—	1,776,983
法人等向け	1,135,239	33,569	—	1,168,808	902,972	26,025	—	928,997
三月以上延滞等	—	56	—	56	—	98	—	98
上記以外	—	11,404	—	11,404	—	10,602	—	10,602
合計	2,477,275	53,222	—	2,530,498	2,679,955	131,349	—	2,811,305

自己資本の充実の状況

派生商品取引および長期決済期間取引の取引相手のリスクに関する事項

■与信相当額の算出に用いる方式

カレント・エクスポージャー方式を採用しています。

■取引相手のリスクの状況

（単位：百万円）

	平成29年度	平成30年度
グロス再構築コストの額	—	—
グロスのアドオンの合計額	—	—
グロスの与信相当額	—	—
外為関連取引	—	—
金利関連取引	—	—
一括清算ネッティング契約による与信相当額削減効果（△）	—	—
ネットの与信相当額	—	—
担保による信用リスク削減手法の効果（△）	—	—

（注）1. グロス再構築コストの額は0を下回らないものに限っています。
2. ファンドに含まれる、当会が直接の取引対象となっていない金融派生商品取引および先物外国為替取引は含めておりません。

● 担保の種類別の額

該当ありません。

● 与信相当額算出の対象となるクレジット・デリバティブの想定元本

該当ありません。

● 信用リスク削減手法として用いているクレジット・デリバティブの想定元本

該当ありません。

証券化エクスポージャーに関する事項

■オリジネーターとしての証券化エクスポージャー

該当ありません。

■投資家としての証券化エクスポージャー

● 原資産の種類別の残高

（単位：百万円）

	平成29年度		平成30年度	
	オンバランス取引	オフバランス取引	オンバランス取引	オフバランス取引
住宅ローン	64,929	—	64,646	—
カードローン	8,129	—	18,911	—
リース債権	178	—	1,557	—
自動車ローン	87,255	—	74,704	—
その他	60,179	—	73,385	—
合計	220,673	—	233,204	—

● リスク・ウェイト区分ごとの残高および所要自己資本の額

（単位：百万円）

	平成29年度				平成30年度			
	エクスポージャー		所要自己資本額		エクスポージャー		所要自己資本額	
	オンバランス取引	オフバランス取引	オンバランス取引	オフバランス取引	オンバランス取引	オフバランス取引	オンバランス取引	オフバランス取引
10%	28,103	—	112	—	24,666	—	98	—
20%	192,569	—	1,540	—	206,980	—	1,655	—
50%		—		—	—	—	—	—
70%		—		—	1,557	—	43	—
100%		—		—	—	—	—	—
350%		—		—	—	—	—	—
1,250%		—		—	—	—	—	—
合計	220,673	—	1,652	—	233,204	—	1,798	—

（注）1. 上記項目には再証券化エクスポージャーは含まれておりません。
2. 上記以外に投資信託等の複数の資産を裏付けとするエクスポージャー（いわゆるファンド）や匿名組合出資が、平成29年度は11,991百万円（うちリスク・ウェイト1,250%適用分4,995百万円）、平成30年度は15,624百万円（うちリスク・ウェイト1,250%適用分4,949百万円）あります。ファンド分に係る当該エクスポージャーの原資産は把握しておりません。
3. 所要自己資本額＝エクスポージャー残高×リスク・ウェイト×4%

出資等または株式等エクスポージャー（株式等エクスポージャー）に関する事項

■貸借対照表計上額および時価

（単位：百万円）

	平成29年度		平成30年度	
	貸借対照表計上額	時　価	貸借対照表計上額	時　価
上場株式等エクスポージャー	138,551	138,551	197,394	197,394
上記以外の株式等エクスポージャー	30,011	30,011	27,928	27,928
合　　計	168,563	168,563	225,323	225,323

（注）1. 他の金融機関等の資本調達手段は含みません。
2. 投資信託等の複数の資産を裏付けとするエクスポージャー（いわゆるファンド）のうち、上場・非上場の確認が困難なエクスポージャーについては、上記以外の株式等エクスポージャーに含め記載しています。

■売却に伴う損益の額

（単位：百万円）

	平成29年度			平成30年度		
	売却損益	売却益	売却損	売却損益	売却益	売却損
株式等エクスポージャー	△ 331	—	△ 331	0	0	—

（注）投資信託等の複数の資産を裏付けとするエクスポージャー（いわゆるファンド）にかかる、売却損益は含みません。

■償却の額

（単位：百万円）

	平成29年度	平成30年度
株式等エクスポージャー	—	—

■貸借対照表で認識され、かつ、損益計算書で認識されない評価損益の額（「その他有価証券」に該当するものの評価損益の額）

（単位：百万円）

	平成29年度			平成30年度		
	評価差額	評価益	評価損	評価差額	評価益	評価損
株式等エクスポージャー	8,908	11,914	3,006	20,260	21,902	1,642

■貸借対照表および損益計算書で認識されない評価損益の額（時価のある子会社および関連会社株式の額）

該当ありません。

リスク・ウェイトのみなし計算が適用されるエクスポージャーに関する事項

（単位：百万円）

	平成29年度	平成30年度
ルック・スルー方式を適用するエクスポージャー		18
マンデート方式を適用するエクスポージャー		—
蓋然性方式（250%）を適用するエクスポージャー		—
蓋然性方式（400%）を適用するエクスポージャー		—
フォールバック方式（1250%）を適用するエクスポージャー		—

自己資本の充実の状況

金利リスクに関する事項

■IRRBB1：金利リスク

（単位：百万円）

項番		イ ΔEVE 当期末
1	上方パラレルシフト	131,466
2	下方パラレルシフト	0
3	スティープ化	105,354
4	フラット化	
5	短期金利上昇	
6	短期金利低下	
7	最大値	131,466
		ロ 当期末
8	自己資本の額	225,509

当局の開示定義に従い、ΔEVEのプラス表示は経済的価値減少を示しています。

ΔEVEについて

平成31年3月末のΔEVEで計測したバンキング勘定の金利リスクは、規制で定められた3つの金利シナリオの内、上方パラレルシフトにおいて最大となり、自己資本2,255億円に対し最大リスク量は1,314億円となります。

（ΔEVE算出の前提）

流動性預金については、金利改定の平均満期を1.25年、最長満期を5年とし、流動性預金全体に占めるコア預金の割合は、金融庁が定める保守的な前提を採用しています。

固定金利貸出の期限前返済や定期預金の早期解約については、該当する事例が極めて稀であるため考慮しておりません。

複数通貨の集計方法については、通貨間の金利の相関を考慮せずに合算しております。

スプレッドに関しては、割引金利にはスプレッドを含めず、キャッシュフローにはスプレッドを含めております。

経済的価値算出にあたっては、再評価法を用いております。

（注）「金利リスクに関する事項」については、平成31年金融庁告示第３号（平成31年２月18日）による改正により、平成31年３月末から金利リスクの定義と計測方法等が変更となりました。このため、開示初年度につき、当期末分のみを開示しております。なお、前年度において開示しておりました旧基準による「金利リスクに関して内部管理上使用した金利ショックに対する損益・経済価値の増減額」（平成29年度）は、△44,063百万円でございます。この算出に使用した金利ショックは、旧アウトライヤー基準に係るパーセンタイル値（99％タイル値）であり、当期末のΔEVEとは計測定義等が異なります。このため、両者の差異が金利リスクの増減を示すものではありません。

連結資料

■ 平成30年度の連結事業概況等 …… 86

■ 連結財務諸表 …… 88

■ 自己資本の充実の状況 …… 96

（注）　1.　本文および各表記載の数値は、原則として単位未満を切捨てしています。このため、合計または差引した数値は、内訳に計上された数値をそのまま加算または減算したものと必ずしも一致しません。

2.　「0」は単位未満、「—」は皆無または該当なし、「…」は制度改正等により前年度以前の数値の記載ができないものを表しています。

平成30年度の連結事業概況等

連結の範囲に関する事項

● 連結グループに属する会社と会計連結範囲に含まれる会社との相違点

当事業年度における相違点はありません。

● 連結グループに属する連結対象子会社

当事業年度における全信組連グループは、全信組連および連結対象子会社3社で構成していますが、このうち、「しんくみ総合サービス㈱」は平成31年3月末をもって解散しました。

連結対象子会社の名称および主要業務の内容は52ページに記載しています。

● 連結グループに属する連結対象子会社自己資本比率告示第7条が適用される金融業務を営む関連法人等の数並びに当該金融業務を営む関連法人等の名称、貸借対照表の総資産の額及び純資産の額並びに主要な業務の内容

比例連結が適用される金融業務を営む関連法人等は、該当ありません。

● 連結グループに属する会社であって会計連結範囲に含まれないもの及び連結グループに属しない会社であって会計連結範囲に含まれるものの名称、貸借対照表の総資産の額及び純資産の額並びに主要な業務の内容

該当ありません。

● 連結グループ内の資金および自己資本の移動に係る制限等の概要

該当ありません。

連結の事業概況

● 損益の状況

全信組連及び子会社3社を連結した経常収益は、全信組連において資金運用収益が増加したこと等により、前期比37億円(8.2%)増加し、492億円となりました。

一方、経常費用は、全信組連においてその他業務費用が増加したこと等により、前期比19億円(5.1%)増加し、399億円となりました。

この結果、経常利益は前期比17億円(23.4%)増加の93億円、これに特別損益等を加味した親会社株主に帰属する当期純利益は前期比4億円(7.2%)増加の59億円となりました。

● 自己資本比率の状況

自己資本比率の分子に当たる連結自己資本の額は、前期末比286億円(14.9%)増加し、2,198億円となりました。

一方、自己資本比率の分母に当たる連結リスク・アセット等の額の合計額は、前期末比1,490億円(11.3%)増加し、1兆4,670億円となりました。

この結果、平成31年3月末の連結自己資本比率(国内基準)は、前期末比0.47ポイント上昇し、14.98%となりました。

連結セグメント情報

連結会社は信用協同組合連合会の事業以外に一部で電子計算機の受託業務、物品等の販売・斡旋業務ならびに債務の保証業務を営んでいますが、それらの事業の全セグメントに占める割合が少ないため、事業の種類別セグメント情報は記載しておりません。

所要自己資本を下回った会社の名称と額

● その他金融機関等であって全信組連の子法人等であるもののうち、規制上の所要自己資本を下回った会社の名称と所要自己資本を下回った額の総額

該当ありません。

主要な経営指標の推移（連結）

（単位：百万円）

	平成26年度	平成27年度	平成28年度	平成29年度	平成30年度
経常収益	59,855	55,956	54,092	45,543	49,283
経常利益	17,359	17,239	6,022	7,544	9,314
親会社株主に帰属する当期純利益	10,217	11,537	4,081	5,577	5,981
包括利益	19,810	31,234	△ 21,245	433	17,464
純資産額	229,131	269,001	252,014	260,381	315,739
総資産額	5,753,133	6,930,094	9,078,883	10,026,202	10,542,374
連結自己資本比率(%)	20.44	20.64	16.74	14.51	14.98

（注）「親会社株主に帰属する当期純利益」は、平成26年度以前「当期純利益」と表示しておりました。

連結リスク管理債権の状況

（単位：百万円）

	平成29年度	平成30年度	増減額
破綻先債権	4	2	△ 2
延滞債権	1,930	3,468	1,538
3カ月以上延滞債権	—	—	—
貸出条件緩和債権	—	—	—
リスク管理債権合計(A)	1,935	3,471	1,536
貸出金合計(B)	3,683,286	3,932,590	249,304
貸出金に占める割合(A／B)	0.0%	0.0%	0.0%

（注）1. 破綻先債権とは、元本または利息の支払の遅延が相当期間継続していることその他の事由により、元本または利息の取立てまたは弁済の見込みがないものとして未収利息を計上しなかった貸出金（貸倒償却を行った部分を除く。以下「未収利息不計上貸出金」という。）のうち、会社更生、破産、民事再生、清算、手形交換所の取引停止処分等に該当する債務者に対する貸出金であり、自己査定における債務者区分が破綻先に対する貸出金です。

2. 延滞債権とは、未収利息不計上貸出金であって、上記1及び債務者の経営再建または支援を図ることを目的として利息の支払を猶予した貸出金以外の貸出金であり、自己査定における債務者区分が実質破綻先及び破綻懸念先に対する貸出金です。

3. 3カ月以上延滞債権とは、元本または利息の支払が約定支払日の翌日から3カ月以上遅延している貸出金で、上記1及び2を除く貸出金であり、自己査定における債務者区分が要注意先に対する貸出金の一部です。

4. 貸出条件緩和債権とは、債務者の経営再建または支援を図ることを目的として、金利の減免、利息の支払猶予、元本の返済猶予、債権放棄その他の債務者に有利となる取決めを行った貸出金で、上記1から3に該当しないものであり、自己査定における債務者区分が要注意先に対する貸出金の一部です。

連結財務諸表

■連結貸借対照表

● 資産の部

（単位：百万円）

	平成29年度（平成30年3月31日現在）	平成30年度（平成31年3月31日現在）
（資産の部）		
現金	13	13
預け金	2,020,817	2,197,254
コールローン	120,005	130,011
買入金銭債権	201,386	215,114
金銭の信託	57,062	51,954
有価証券	3,733,887	3,804,485
貸出金	3,682,780	3,932,011
外国為替	218	170
その他資産	90,390	93,288
有形固定資産	17,387	19,517
建物	7,825	7,744
土地	7,011	7,011
リース資産	52	237
建設仮勘定	2,291	4,319
その他の有形固定資産	206	204
無形固定資産	3,226	3,630
ソフトウェア	178	128
リース資産	1,984	2,203
その他の無形固定資産	1,063	1,298
退職給付に係る資産	1,584	1,665
繰延税金資産	194	187
債務保証見返	133,712	130,377
貸倒引当金	△ 1,404	△ 1,505
投資損失引当金	△ 35,060	△ 35,803
資産の部合計	10,026,202	10,542,374

● 負債及び純資産の部

（単位：百万円）

	平成29年度（平成30年3月31日現在）	平成30年度（平成31年3月31日現在）
（負債の部）		
預金	6,804,432	7,077,324
譲渡性預金	31	31
借用金	1,644,313	1,810,005
コールマネー	—	250,000
債券貸借取引受入担保金	1,127,044	904,194
外国為替	0	1
その他負債	33,153	28,419
賞与引当金	434	421
退職給付に係る負債	1,205	1,189
役員退職慰労引当金	143	151
合併支援負担引当金	1,600	—
繰延税金負債	19,750	24,518
債務保証	133,712	130,377
負債の部合計	9,765,821	10,226,634
（純資産の部）		
出資金	67,275	107,275
資本剰余金	18,420	18,423
利益剰余金	121,461	125,390
会員勘定合計	207,157	251,088
その他有価証券評価差額金	52,902	64,560
退職給付に係る調整累計額	△ 20	△ 197
その他の包括利益累計額合計	52,881	64,363
非支配株主持分	341	287
純資産の部合計	260,381	315,739
負債及び純資産の部合計	10,026,202	10,542,374

■連結損益計算書及び連結包括利益計算書

● 連結損益計算書

（単位：百万円）

	平成29年度（平成29年4月 1 日から 平成30年3月31日まで）	平成30年度（平成30年4月 1 日から 平成31年3月31日まで）
経常収益	45,543	49,283
資金運用収益	26,729	30,446
貸出金利息	1,273	1,562
預け金利息	1,421	1,419
コールローン利息	0	0
有価証券利息配当金	23,546	26,825
再預託金利息	0	—
その他の受入利息	487	638
役務取引等収益	15,690	16,242
その他業務収益	2,362	1,418
その他経常収益	761	1,175
貸倒引当金戻入益	—	0
その他の経常収益	761	1,174
経常費用	37,998	39,968
資金調達費用	9,655	9,117
預金利息	9,058	8,712
譲渡性預金利息	0	0
借用金利息	483	416
コールマネー利息	—	△ 116
債券貸借取引支払利息	112	103
預託金利息	0	—
その他の支払利息	1	1
役務取引等費用	13,853	14,391
その他業務費用	3,060	7,580
経費	7,066	7,273
その他経常費用	4,363	1,605
貸倒引当金繰入額	295	101
その他の経常費用	4,068	1,504
経常利益	7,544	9,314
特別利益	35	2
特別損失	2	13
固定資産処分損	2	3
その他の特別損失	—	9
税金等調整前当期純利益	7,577	9,304
法人税、住民税及び事業税	1,262	2,551
過年度法人税等	—	444
法人税等調整額	724	324
法人税等合計	1,987	3,321
当期純利益	5,590	5,983
非支配株主に帰属する当期純利益	12	1
親会社株主に帰属する当期純利益	5,577	5,981

連結財務諸表

● 連結包括利益計算書

（単位：百万円）

	平成29年度 （平成29年4月 1 日から 平成30年3月31日まで）	平成30年度 （平成30年4月 1 日から 平成31年3月31日まで）
当期純利益	5,590	5,983
その他の包括利益	△ 5,156	11,481
その他有価証券評価差額金	△ 5,139	11,658
退職給付に係る調整額	△ 16	△ 176
包括利益	433	17,464
親会社株主に係る包括利益	421	17,463
非支配株主に係る包括利益	12	1

■連結剰余金計算書

（単位：百万円）

	平成29年度 （平成29年4月 1 日から 平成30年3月31日まで）	平成30年度 （平成30年4月 1 日から 平成31年3月31日まで）
（資本剰余金の部）		
資本剰余金期首残高	13,420	18,420
資本剰余金増加高	5,000	3
増資による優先出資の発行	5,000	—
その他の増加	0	3
資本剰余金減少高	—	—
資本剰余金期末残高	18,420	18,423
（利益剰余金の部）		
利益剰余金期首残高	117,908	121,461
利益剰余金増加高	5,577	5,981
親会社株主に帰属する当期純利益	5,577	5,981
利益剰余金減少高	2,024	2,053
配当金	2,024	2,053
利益剰余金期末残高	121,461	125,389

■連結キャッシュ・フロー計算書

（単位：百万円）

	平成29年度 （平成29年4月 1 日から 平成30年3月31日まで）	平成30年度 （平成30年4月 1 日から 平成31年3月31日まで）
営業活動によるキャッシュ・フロー		
税金等調整前当期純利益	7,577	9,304
減価償却費	1,482	1,238
貸倒引当金の増減（△）	295	100
投資損失引当金の増減（△）	96	742
賞与引当金の増減（△）	△ 16	△ 12
退職給付に係る負債の増減（△）	20	7
退職給付に係る資産の増（△）減	△ 290	△ 349
役員退職慰労引当金の増減（△）	△ 9	7
合併支援負担引当金の増減（△）	△ 1,650	△ 1,600
資金運用収益	△ 26,729	△ 30,446
資金調達費用	9,655	9,117
有価証券関係損益（△）	1,413	△ 406
金銭の信託の運用損益（△は運用益）	△ 262	△ 836
有形固定資産処分損益（△は益）	2	3
貸出金の純増（△）減	△ 530,029	△ 245,000
預金の純増減（△）	484,473	272,814
譲渡性預金の純増減（△）	△ 50	—
借用金（劣後特約付借入金を除く）の純増減（△）	423,271	200,442
コールマネーの純増減（△）	—	250,000
債券貸借取引受入担保金の純増減（△）	36,464	△ 222,849
預け金（日銀預け金を除く）の純増（△）減	7,570	6,157
コールローンの純増（△）減	220,005	△ 10,005
買入金銭債権の純増（△）減	△ 77,073	△ 13,738
再預託金の純増（△）減	8	—
預託金の純増減（△）	△ 8	—
外国為替（資産）の純増（△）減	222	47
外国為替（負債）の純増減（△）	△ 3	1
資金運用による収入	29,655	31,839
資金調達による支出	△ 10,430	△ 10,893
その他	△ 48,521	△ 10,997
小　　計	527,139	234,687
法人税等の支払額	△ 3,223	△ 2,122
営業活動によるキャッシュ・フロー	523,915	232,565
投資活動によるキャッシュ・フロー		
有価証券の取得による支出	△ 1,149,047	△ 1,116,834
有価証券の売却による収入	328,484	506,724
有価証券の償還による収入	280,183	554,535
金銭の信託の増加による支出	△ 5,611	△ 15
金銭の信託の減少による収入	487	5,959
有形固定資産の取得による支出	△ 2,640	△ 2,833
有形固定資産の処分による収入	△ 2	△ 3
無形固定資産の取得による支出	△ 1,323	△ 945
無形固定資産の処分による収入	4	3
投資活動によるキャッシュ・フロー	△ 549,466	△ 53,409
財務活動によるキャッシュ・フロー		
普通出資の増額による収入	0	3
優先出資の発行による収入	10,000	40,000
劣後特約付借入金の返済による支出	△ 100	△ 34,750
配当金の支払額	△ 2,024	△ 2,053
非支配株主への配当金の支払額	△ 0	△ 0
その他	501	160
財務活動によるキャッシュ・フロー	8,376	3,360
現金及び現金同等物の増減額（△は減少）	△ 17,173	182,516
現金及び現金同等物の期首残高	1,974,224	1,957,050
現金及び現金同等物の期末残高	1,957,050	2,139,566

連結財務諸表

連結財務諸表作成のための基本となる事項(平成30年度)

1.　連結の範囲に関する事項

(1)　連結される子会社及び子法人等　3社

信組情報サービス株式会社

全国しんくみ保証株式会社

しんくみ総合サービス株式会社

しんくみ総合サービス株式会社は、平成31年3月31日付で解散し、現在清算手続き中であります。

(2)　非連結子会社及び子法人等

該当ありません。

2.　持分法の適用に関する事項

(1)　持分法適用の非連結の子会社、子法人等及び関連法人等

該当ありません。

(2)　持分法非適用の非連結の子会社、子法人等及び関連法人等

該当ありません。

3.　連結される子会社及び子法人等の事業年度等に関する事項

連結される子会社及び子法人等の決算日は次のとおりであります。

3月末日　3社

4.　のれんの償却に関する事項

該当事項はありません。

5.　剰余金処分項目等の取扱いに関する事項

連結剰余金計算書は、連結会計期間において確定した利益処分に基づいて作成しております。

6.　会計処理に関する事項

(1)　有価証券の評価基準及び評価方法

①　有価証券の評価は、売買目的有価証券については時価法、満期保有目的の債券については移動平均法による償却原価法(定額法)、その他有価証券のうち時価のあるものについては連結決算日の市場価格等に基づく時価法(売却原価は主として移動平均法により算定)、時価を把握することが極めて困難と認められるものについては移動平均法による原価法又は償却原価法により行っております。

なお、その他有価証券の評価差額については、全部純資産直入法により処理しております。

②　金銭の信託において信託財産を構成している有価証券の評価は、上記①と同じ方法により行っております。

(2)　デリバティブ取引の評価基準及び評価方法

デリバティブ取引の評価は、時価法により行っております。

(3)　固定資産の減価償却の方法

①　有形固定資産(リース資産を除く)

当会の有形固定資産の減価償却は、定率法(ただし、平成10年4月1日以後に取得した建物(建物附属設備を除く。)並びに平成28年4月1日以後に取得した建物附属設備及び構築物については定額法)を採用しております。

また、主な耐用年数は次のとおりであります。

建　物　2年～60年

その他　3年～20年

連結される子会社の有形固定資産については、主として定額法を採用しております。ただし、工具、器具及び備品については定率法を採用しております。

②　無形固定資産(リース資産を除く)

無形固定資産の減価償却は、定額法により償却しております。なお、自社利用のソフトウェアについては、当会並びに連結される子会社における利用可能期間(5年)に基づいて償却しております。また、子会社のうち1社が計上するシステム構築長期前払費用については、システム利用期間(8年)に基づいて償却しております。

③　リース資産

所有権移転外ファイナンス・リース取引に係る「有形固定資産」及び「無形固定資産」中のリース資産は、リース期間を耐用年数とした定額法によっております。なお、残存価額については、リース契約上に残価保証の取決めがあるものは当該残価保証額とし、それ以外のものは零としております。

(4)　外貨建て資産及び負債の本邦通貨への換算基準

外貨建ての資産・負債は、連結決算日の為替相場による円換算額を付しております。

(5)　引当金の計上基準

①　貸倒引当金

当会の貸倒引当金は、予め定めている償却・引当基準に則り、次のとおり計上しております。

「銀行等金融機関の資産の自己査定並びに貸倒償却及び貸倒引当金の監査に関する実務指針」(日本公認会計士協会・銀行等監査特別委員会報告第4号　平成24年7月4日)に規定する正常先債権及び要注意先債権に相当する債権については、一定の種類毎に分類し、過去の一定期間における各々の貸倒実績から算出した貸倒実績率等に基づき引当てております。破綻懸念先債権に相当する債権については、債権額から担保の処分可能見込額及び保証による回収可能見込額を控除し、その残額のうち必要と認める額を引当てております。破綻先債権及び実質破綻先債権に相当する債権については、債権額から担保の処分可能見込額及び保証による回収可能見込額を控除した残額を引当てております。

すべての債権は、資産の自己査定基準に基づき、営業関連部署が資産査定を実施し、当該部署から独立した資産監査部署が査定結果を監査しており、その査定結果により上記の引当てを行っております。

連結される子会社の貸倒引当金は、税法基準に基づき、法定繰入率により計上しております。

②　投資損失引当金

投資損失引当金は、投資に対する損失に備えるため、有価証券の発行体の財政状態等を勘案して必要と認められる額を計上しております。

③　賞与引当金

賞与引当金は、従業員への賞与の支払いに備えるため、従業員に対する賞与の支払見込額のうち、当連結会計年度に帰属する額を計上しております。

④　役員退職慰労引当金

役員退職慰労引当金は、当会並びに連結される子会社のうち1社について、役員への退職慰労金の支払いに備えるため、役員に対する退職慰労金の支給見積額のうち当連結会計年度末までに発生していると認められる額を計上しております。

⑤　合併支援負担引当金

合併支援負担引当金は、合併特別支援制度等に基づき信用組合の合併等に対する金銭贈与に備えるため、翌連結会計年度以降に予定されている支出が見込まれる額を計上しております。

(6)　退職給付に係る会計処理の方法

当会の退職給付見込額の期間帰属方法並びに過去勤務費用及び数理計算上の差異の損益処理方法は以下のとおりであります。

・退職給付見込額の期間帰属方法

退職給付債務の算定にあたり、退職給付見込額を当連結会計年度末までの期間に帰属させる方法については、給付算定式基準によっております。

・過去勤務費用及び数理計算上の差異の損益処理方法

過去勤務費用は、その発生時の従業員の平均残存勤務期間内の一定年数(5年)による定額法により損益処理しております。

数理計算上の差異は、各連結会計年度の発生時の従業員の平均残存勤務期間内の一定年数(5年)による定額法により按分した額をそれぞれ発生の翌連結会計年度から損益処理しております。

連結される子会社は、退職給付に係る負債及び退職給付費用の計算にあたり、当連結会計年度末における退職給付債務の見込額に基づき、当連結会計年度末において発生していると認められる額を退職給付債務とする方法を用いております。

また、当会並びに連結される子会社は、複数事業主(信用組合等)により設立された企業年金制度(総合型厚生年金基金)を採用しております。当該企業年金制度に関する事項は次のとおりです。

①制度全体の積立状況に関する事項(平成30年3月31日現在)

年金資産の額	367,961百万円
年金財政計算上の数理債務の額と最低責任準備金の額との合計額	308,451百万円
差引額	59,510百万円

②制度全体に占める当会並びに連結される子会社の掛金拠出割合(平成30年3月31日現在)

3.64%

③上記①の差引額の主な要因は、年金財政計算上の過去勤務債務残高23,811百万円及び別途積立金83,321百万円であります。本制度における過去勤務債務の償却方法は期間20年の元利均等償却であります。

当会の一部の契約職員については、当会の退職年金制度に未加入の為、自己都合による当連結会計年度末における退職給与要支給額に相当する額を退職給付に係る負債に計上しております。

(7)　消費税等の会計処理

消費税及び地方消費税の会計処理は、主として税抜方式によっております。なお、資産に係る控除対象外消費税等は発生事業年度の期間費用としております。

注記事項

[連結貸借対照表関係]

1.　記載金額は百万円未満を切り捨てて表示しております。

2.　貸出金のうち、破綻先債権額は2百万円であります。延滞債権額は3,468百万円であります。

なお、破綻先債権とは、元本又は利息の支払の遅延が相当期間継続していることその他の事由により元本又は利息の取立て又は弁済の見込みがないものとして未収利息を計上しなかった貸出金(貸出金償却を行った部分を除く。以下「未収利息不計上貸出金」という。)のうち、法人税法施行令(昭和40年政令第97号)第96条第1項第3号のイからホまでに掲げる事由又は同項第4号に規定する事由が生じている貸出金であります。

また、延滞債権とは、未収利息不計上貸出金であって、破綻先債権及び債務者の経営再建又は支援を図ることを目的として利息の支払を猶予した貸出金以外の貸出金であります。

3.　貸出金のうち、3か月以上延滞債権は、該当ありません。
　なお、3か月以上延滞債権とは、元本又は利息の支払が、約定支払日の翌日から3か月以上遅延している貸出金で破綻先債権及び延滞債権に該当しないものであります。
4.　貸出金のうち、貸出条件緩和債権額は、該当ありません。
　なお、貸出条件緩和債権とは、債務者の経営再建又は支援を図ることを目的として、金利の減免、利息の支払猶予、元本の返済猶予、債権放棄その他の債務者に有利となる取決めを行った貸出金で破綻先債権、延滞債権及び3か月以上延滞債権に該当しないものであります。
5.　破綻先債権額、延滞債権額、3か月以上延滞債権額及び貸出条件緩和債権額の合計額は3,471百万円であります。
　なお、2.から5.に掲げた債権額は、貸倒引当金控除前の金額であります。
6.　貸出金には、一般債権に対する返済よりも元利金の返済が後順位である旨の特約が付された劣後特約付貸出金24,585百万円が含まれております。
7.　ローン・パーティシペーションで、「ローン・パーティシペーションの会計処理及び表示」（日本公認会計士協会会計制度委員会報告第3号 平成26年11月28日）に基づいて、原債務者に対する貸出金として会計処理した参加元本金額のうち、貸借対照表計上額は、20,836百万円であります。
8.　有形固定資産の減価償却累計額　16,367百万円
9.　有形固定資産の圧縮記帳額　1,269百万円
10.「有価証券」中の社債には、一般債権に対する返済よりも元利金の返済が後順位である旨の特約が付された劣後特約付社債102,237百万円が含まれております。
11. 出資一口当たりの純資産額　313,724円88銭
12. 理事及び監事が代表者をつとめる信用組合等との間の取引による理事及び監事が代表者をつとめる信用組合等に対する金銭債権総額
　44,100百万円
13. 理事及び監事が代表者をつとめる信用組合等との間の取引による理事及び監事が代表者をつとめる信用組合等に対する金銭債務総額
　― 百万円
14. 連結貸借対照表に計上した有形固定資産のほか、営業用車両、電子計算機等についてはリース契約により使用しております。
15. 担保に供している資産は次のとおりであります。
　担保に供している資産
　　有価証券　1,806,062百万円
　　貸出金　1,403,282百万円
　担保資産に対応する債務
　　債券貸借取引受入担保金　904,194百万円
　　借用金　1,810,005百万円
　上記のほか、公金取扱い、為替決済、日本銀行歳入代理店等の取引の担保あるいは先物取引証拠金等の代用として、預け金27百万円、有価証券12,268百万円を差し入れております。
　また、その他の資産のうち保証金は15百万円及び中央清算機関差入証拠金は70,000百万円であります。
16. 金融商品の状況に関する事項
　(1)　金融商品に対する取組方針
　　①　資金調達方針、運用方針およびその手段
　　当会は、信用組合が協同で設立した系統中央金融機関であり、主に会員である信用組合の支払準備資金や余裕資金を預金として調達するほか、資金の一時的・季節的な変動の平準化等、効率的な資金運用を行うため、短期金融市場から直接調達しております。
　　調達資金は、信用組合の地域的・季節的な資金需要等に応じて融資するほか、信用組合の組合員に対する代理貸付や、事業法人等に対するシンジケートローンや債権譲受など信用組合以外への融資を行っております。また、当会は国内の機関投資家として、短期金融市場ではコールローンや譲渡性預け金等、債券市場では国債、社債ならびに外国債券等への投資を行っております。
　　②　金融資産および金融負債取扱業務の内容
　　主として金利変動の影響を受ける金融資産および金融負債を有しているため、金利変動による価格の変化をコントロールするために資産および負債の総合的管理（ALM）を実施しております。
　　金融負債は、その大部分を会員である信用組合からの預金が占めており、預金の種類としては、当座預金・普通預金・定期預金などがあります。
　　金融資産の運用にあたっては、ALM委員会で協議のうえ決定された資金配分等に基づき、各種貸付や国債、社債ならびに外国債券等への投資のほか、分散投資の観点から投資信託等への投資を行い、効率的なポートフォリオの構築を目指しております。
　(2)　金融商品の内容およびそのリスク
　　当会が保有する主な金融資産は、会員貸付と会員外貸付ならびに有価証券です。
　　会員貸付には、信用組合の地域的・季節的な資金需要に応じて融資する一般貸付、信用組合の経営基盤強化など特定の目的に応じて貸付を行う制度貸付があります。また、会員外貸付には事業法人等に対するシンジケートローンや債権譲受などの直接貸付、信用組合を窓口として信用組合の組合員に融資する代理貸付があります。これらの貸付については、金利リスク、貸付先の債務不履行によってもたらされる信用リスクに晒されております。
　　有価証券は、国債、社債ならびに外国債券等で運用しており、これに加えて、投資信託等への投資を行っております。これらは、発行体等の信用リスク、金利リスク、価格変動リスク、流動性リスクに晒されております。
　　当会が保有する金融負債は、信用組合から受け入れている預金が中心であり、定期預金がその大部分を占めております。これらは、金利リスクに晒されております。
　　デリバティブ取引には、国債店頭オプション、国債先物、国債先物オプション、株価指数先物、株価指数オプション取引等があります。
　(3)　金融商品に係るリスク管理体制
　　①　リスク管理体制
　　当会は、金融商品に係る各リスクを適切に把握・管理することにより経営の健全性を維持するとともに、リスクに見合った収益の確保に努めております。
　　具体的には、理事会においてリスク管理に関する基本的な考え方を「リスク管理方針」に定め、理事長はこの方針に基づいて業務を統括し、リスク管理に係る必要な指示を行っております。
　　また、原則として業務執行部署から独立した各リスク統括管理部署がそれぞれのリスクを把握・管理し、これを統合的リスク管理部署が統合的に把握・管理しております。また、統合的・信用・市場および流動性リスクはALM委員会が組織横断的に評価・検討することで、リスク管理の実効性と相互牽制機能の有効性の確保に努めております。
　　②　信用リスクの管理
　　ア．管理方針
　　当会では、信用リスクが顕在化した場合の損失が事業計画に則った戦略目標の達成に重大な影響を与えるとの認識のもと、理事会において「与信リスク管理基本方針（クレジットポリシー）」を制定し、広く役職員に理解と遵守を促すとともに、「信用リスク管理規程」に則り、信用リスクを適正に把握・管理する体制を構築しております。
　　イ．管理方法
　　信用リスクの管理対象を会員信用組合およびその組合員への貸出のほか事業法人への直接貸出、さらには、社債等の市場運用に伴って信用を供与する全ての取引とし、信用リスクの計量化担当部署は、それら資産に係る信用リスク量をVaR法により計測のうえ、リスク資本枠と比較・検証を行い、ALM委員会に報告しております。
　　また、貸出等の与信判断においては、与信先等の信用格付を実施し、定期的な見直し等による事後管理の徹底を通じて、信用リスクを早期かつ適正に把握・管理するとともに、厳正な自己査定を実施し、適正な償却・引当を行い資産の健全性の確保に努めております。
　　このほか、業態別・格付別等に与信上限を設定のうえ与信状況を把握・管理し、信用リスクの集中防止に努めております。
　　③　市場リスクの管理
　　ア．管理方針
　　当会では、「市場リスク管理規程」等に則り、市場リスクの統括管理部署が資産・負債全体の市場リスク量をVaR法により計測し、市場リスク量が経営体力と比較し適切な水準にあるかモニタリングを実施しております。
　　イ．管理方法
　　a.金利リスク
　　金利リスクを含む市場リスク全体をVaR法により計測してリスク量の上限管理を行うとともに、金利リスクについては、金利感応度による分析（デュレーション分析、BPV分析、ΔEVEに基づく分析）や、マクロ・市場環境に即し場合分けした複数の金利シナリオに基づくシミュレーションを行い、収益・リスクテイク・自己資本の状況を、月次でALM委員会に報告・協議・検討を行うことにより適切なリスクコントロールに努めております。
　　b.価格変動リスク
　　価格変動リスクを伴う株式や投資信託等は、統括管理部署が「市場リスク管理規程」および「市場リスク量算出基準」等に基づき、VaR法によりリスク量を把握し、経営体力と比較し適切な水準にあるかモニタリングを実施しております。
　　ウ．市場リスクに係る定量的情報
　　市場リスクの管理対象をALM業務、株式等純投資業務、ディーリング業務および政策投資業務とし、VaRは、以下の前提条件に基づき、分散共分散法により算出しております。

対象業務	主な金融商品	観測期間	保有期間	信頼区間
ALM業務	預金、貸出金、債券	482※1 営業日	3か月※1	2.33標準偏差（=片側99.0%）
株式等純投資業務	株式、投資信託			
ディーリング業務	株式、債券・株価指数先物、各オプション		1か月	
政策投資業務	株式		1年	

※1 一部投資信託等除く
　なお、オプション取引については、ヒストリカルシミュレーション法を採用しており、分散共分散法で算出したリスク量と単

純合算しております。

平成31年3月31日現在で、当会の市場リスク量は以下のとおりとなっております。

(単位:百万円)

対象業務	リスク量
ALM業務	22,994
株式等純投資業務	23,975
ディーリング業務	256
政策投資業務	—
市場リスク合計	31,221※2

※2 市場リスク合計は、業務別リスク量の相関考慮後の値

また、当会では、計測モデルが算出するVaRと損益を比較するバックテストを実施し、リスク計測モデルの信頼性は問題ないものと認識しております。但し、VaRは過去の相場変動をベースに統計的に算出した一定の発生確率での市場リスク量となっており、通常では考えられないほど市場環境が激変する状況下におけるリスクは捕捉できない場合があります。

④ 資金調達に係る流動性リスク

当会では、中期的な資金繰り及び担保繰りについては、資金調達・運用計画に基づく見通しを作成・検証のうえ、月次でALM委員会に報告しております。

足元の資金繰りについては、日々の資金繰りにかかる管理指標に基づき管理しております。

なお、経済や市場等の外部環境などの急変により流動性危機の発生が予想される場合は、対応策を協議するため、緊急会議を招集する等機動的な態勢としております。

(4) 金融商品の時価等に関する補足説明

金融商品の時価には、市場価格に基づく価額のほか、市場価格がない場合には合理的に算定された価額が含まれております。当該価額の算定においては一定の前提条件等を採用しているため、異なる前提条件等によった場合、当該価額が異なることもあります。

17. 金融商品の時価等に関する事項

平成31年3月31日における連結貸借対照表計上額、時価及びこれらの差額については以下のとおりです。なお、時価を把握することが極めて困難と認められるものは、次表には含めておりません。又、重要性の乏しい科目については記載を省略しております。

(単位:百万円)

勘定科目	連結貸借対照表計上額	時　価	差　額
(1)預け金	2,197,254	2,197,254	—
うち　譲渡性預け金	55,000	55,000	—
(2)コールローン	130,011	130,011	—
(3)買入金銭債権			
①満期保有目的の債券	214,954	215,538	584
②その他有価証券	160	160	—
	215,114	215,698	584
(4)金銭の信託			
①運用目的の金銭の信託	11,954	11,954	—
②その他の金銭の信託	40,000	40,000	—
	51,954	51,954	—
(5)有価証券			
①満期保有目的の債券	101,762	103,619	1,856
②その他有価証券	3,603,509	3,603,509	—
	3,705,272	3,707,129	1,856
(6)貸出金	3,932,011		
貸倒引当金(※1)	△ 1,504		
	3,930,506	3,936,769	6,262
資産計	10,230,113	10,238,817	8,703
(1)預金	7,077,324	7,079,749	2,424
(2)借用金	1,810,005	1,811,680	1,675
(3)債券貸借取引受入担保金	904,194	904,194	—
(4)未払金	1,087	1,087	—
負債計	9,792,612	9,796,711	4,099
デリバティブ取引(※2)			
ヘッジ会計が適用されていないもの	0	0	—
ヘッジ会計が適用されているもの	—	—	—
デリバティブ取引計	0	0	—

(※1)貸出金に対応する一般貸倒引当金及び個別貸倒引当金を控除しております。

(※2)金融派生商品に計上しているデリバティブ取引を一括して表示しております。なお、デリバティブ取引によって生じた正味の債権・債務は純額表示しており、合計で正味の債務となる項目は(　)で表示しております。

(注1)金融商品の時価の算定方法並びに有価証券及びデリバティブ取引に関する事項

(1)金融資産

①預け金及びコールローン

預け金及びコールローンについては、約定から償還までの期間が短期間であることから、帳簿価額を時価としております。

②買入金銭債権

短期買入金銭債権については、約定から償還までの期間が短期間であることから、帳簿価額を時価としております。

また、長期買入金銭債権については、ブローカーから入手した合理的に算定された価額を時価としております。

③金銭の信託

金銭の信託については、当該信託財産の構成物である時価のある金融資産及び金融負債の、ブローカーから提供される評価額等を合計した額を時価としております。

④有価証券

債券、株式及び投資信託については、市場価格または合理的に算定された価額を時価としております。

保有目的ごとの有価証券に関する事項は18.に記載しております。

⑤貸出金

貸出金のうち、会員向け貸付金及び代理貸付金については、信用リスクを反映した将来キャッシュ・フローを市場金利で割引いた価額を時価としております。

会員外貸付金については、将来キャッシュ・フローを、金利リスク及び信用リスクを反映した割引率で割引いた割引現在価値を時価としており、また、破綻先、実質破綻先及び破綻懸念先に対する債権等については、担保及び保証による回収見込額等に基づいて貸倒見積高を算定しているため、時価は連結決算日における連結貸借対照表計上額から貸倒見積高を控除した金額に近似しており、当該価額を時価としております。

(2)金融負債

①預金

預金のうち、要求払預金については、連結決算日に払戻請求された場合の払戻額(帳簿価額)を時価としております。

また、定期預金については、将来のキャッシュ・フローを、新規に預金を受け入れる際に使用する利率で割引いた割引現在価値を時価としております。

②借用金

借用金については、当会の信用状態が実行後大きく異なっていないことから、将来のキャッシュ・フローを、市場金利に借用金調達時のスプレッドを上乗せした割引率で割引いた割引現在価値を時価としております。

なお、約定期間が短期間のものについては、帳簿価額を時価としております。

③債券貸借取引受入担保金

債券貸借取引受入担保金については、約定から償還までの期間が短期間であることから、帳簿価額を時価としております。

④未払金

未払金については、短期間で決済されるため、帳簿価額を時価としております。

(3)デリバティブ取引

デリバティブ取引は、通貨関連取引及び、株式関連取引であり、割引現在価値やオプション価格計算モデル等により算出された価額によっております。

(注2)その他参考情報

時価の把握が極めて困難と認められる金融商品

時価を把握することが極めて困難と認められる金融商品は次のとおりであり、金融商品の時価情報には含まれておりません。

(単位:百万円)

区　　分	連結貸借対照表計上額
非上場株式(※1)	294
出資金等(※2)	93,770
組合出資金(※3)	5,148
合　　計	99,213

(※1)非上場株式については、市場価格がなく、時価を把握することが極めて困難と認められることから時価開示の対象とはしておりません。

(※2)出資金等は、業界内の資本増強支援に係る優先出資証券等であり、時価を把握することが極めて困難と認められることから、時価開示の対象とはしておりません。

(※3)組合出資金は、投資事業有限責任組合及び匿名組合の出資持分であり、組合財産が非上場株式など時価を把握することが極めて困難と認められるものが含まれることから、時価開示の対象とはしておりません。

18. 有価証券の時価、評価差額等に関する事項は次のとおりであります。これらには、「有価証券」のほか、「預け金」中の譲渡性預け金、並びに「買入金銭債権」中の信託受益権が含まれております。以下21.まで同様であります。

(1) 売買目的有価証券に区分した有価証券はありません。

(2) 満期保有目的の債券

(単位:百万円)

	種　類	連結貸借対照表計上額	時　価	差　額
時価が連結貸借対照表計上額を超えるもの	国　債	—	—	—
	地方債	86,697	88,481	1,783
	短期社債	—	—	—
	社　債	15,065	15,138	72
	その他	189,226	189,828	601
	小　計	290,989	293,448	2,458
時価が連結貸借対照表計上額を超えないもの	国　債	—	—	—
	地方債	—	—	—
	短期社債	—	—	—
	社　債	—	—	—
	その他	25,727	25,709	△ 17
	小　計	25,727	25,709	△ 17
合　計		316,716	319,157	2,441

(注1)時価は、当連結会計年度末における市場価格等に基づいております。

(注2)時価と連結貸借対照表計上額が同じものは、「時価が連結貸借対照表計上額を超えないもの」に含めております。

(3) その他有価証券

(単位:百万円)

	種類		連結貸借対照表計上額	取得原価・償却原価	差額
連結貸借対照表計上額が取得原価又は償却原価を超えるもの	株式		777	202	574
	債券		2,366,726	2,299,335	67,390
		国債	1,138,302	1,082,563	55,738
		地方債	391,993	386,679	5,313
		短期社債	—	—	—
		社債	836,429	830,092	6,337
	その他		747,524	721,870	25,654
	小計		3,115,027	3,021,408	93,619
連結貸借対照表計上額が取得原価又は償却原価を超えないもの	株式		—	—	—
	債券		132,540	132,599	△ 58
		国債	—	—	—
		地方債	15,155	15,163	△ 8
		短期社債	—	—	—
		社債	117,384	117,435	△ 50
	その他		411,102	415,082	△ 3,980
	小計		543,642	547,681	△ 4,039
合計			3,658,670	3,569,089	89,580

(注1)連結貸借対照表計上額は、当連結会計年度末における市場価格等に基づく時価により計上しております。
(注2)取得原価・償却原価と連結貸借対照表計上額が同じものは、「連結貸借対照表計上額が取得原価又は償却原価を超えないもの」に含めております。
(注3)上表に、「その他の証券」中の優先出資証券、信託受益権、投資事業有限責任組合の出資持分及び匿名組合出資持分並びに「株式」中の非上場株式は含んでおりません。
(注4)その他有価証券で時価のあるもののうち、当連結会計年度末における時価が取得原価又は償却原価と比較して50%以上下落したもの、及び当連結会計年度末における時価が取得原価又は償却原価と比較して30%以上50%未満下落したもののうち一定のものについては、当該時価をもって連結貸借対照表価額とするとともに、評価差額を減損処理しております。
当連結会計年度における減損処理額は、「その他」に含まれる外国証券107百万円であります。

19. 当連結会計年度中に売却した満期保有目的の債券はありません。
20. 当連結会計年度中に売却したその他有価証券は次のとおりであります。
売却額503,595百万円　売却益1,117百万円　売却損439百万円
21. その他有価証券のうち満期があるもの及び満期保有目的の債券の期間毎の償還予定額は次のとおりであります。

(単位:百万円)

	1年以内	1年超5年以内	5年超10年以内	10年超
債券	199,024	1,271,900	435,563	694,540
国債	92,812	749,642	—	295,848
地方債	5,715	61,677	398,355	28,098
短期社債	—	—	—	—
社債	100,497	460,580	37,208	370,593
その他	248,052	744,615	65,893	7,376
合計	447,077	2,016,515	501,457	701,916

22. 金銭の信託の保有目的別の内訳は次のとおりであります。
(1) 運用目的の金銭の信託

(単位:百万円)

	連結貸借対照表計上額	当連結会計年度の損益に含まれた評価差額
運用目的の金銭の信託	11,954	△ 92

(2) 満期保有目的の金銭の信託の取扱いはありません。
(3) その他の金銭の信託

(単位:百万円)

	連結貸借対照表計上額	取得原価	差額	うち連結貸借対照表計上額が取得原価を超えるもの	うち連結貸借対照表計上額が取得原価を超えないもの
その他の金銭の信託	40,000	40,000	—	—	—

23. 無担保の消費貸借契約(債券貸借取引)により貸付けている有価証券が、「有価証券」中の国債に137,175百万円含まれております。
融資に関連して担保として受け入れている有価証券のうち、売却又は再担保という方法で自由に処分できる権利を有する有価証券は61,853百万円であり、その全額を再担保として差し入れております。
24. 借入金は、日本銀行による「被災地金融機関を支援するための資金供給オペレーション」及び「貸出支援基金」を利用して調達した日銀借入金1,810,005百万円であります。なお、その全額を当座貸越の形で会員信用組合に資金供給しております。
25. 当座貸越契約及び貸付金に係るコミットメントライン契約は、顧客から融資実行の申し出を受けた場合に、契約上規定された条件について違反がない限り、一定の限度額まで資金を貸付けることを約する契約であります。これらの契約に係る融資未実行残高は、9,872百万円であります。このうち原契約期間が1年以内のもの又は任意の時期に無条件で取消可能なものが8,072百万円あります。
なお、これらの契約の多くは、融資実行されずに終了するものであるため、融資未実行残高そのものが必ずしも当会並びに連結される子会社の将来キャッシュ・フローに影響を与えるものではありません。これらの契約の多くには、金融情勢の変化、債権の保全、その他相当の事由があるときは、当会が実行申し込みを受けた融資の拒絶又は契約極度額の減額をすることができる旨の条項が付けられております。また、契約時において必要に応じて預金・有価証券等の担保を徴求するほか、契約後も定期的に予め定めている当会内手続きに基づき顧客の業況等を把握し、必要に応じて契約の見直し、与信保全上の措置等を講じております。
26. 当連結会計年度末の退職給付債務等は以下のとおりであります。

退職給付債務	△ 3,219百万円
年金資産(時価)	3,695百万円
連結貸借対照表に計上された負債と資産の純額	476百万円
退職給付に係る負債	1,189百万円
退職給付に係る資産	1,665百万円

27. 退職給付に係る調整累計額に計上した項目(税効果控除前)の内訳は次のとおりであります。

未認識数理計算上の差異	△ 273百万円
未認識過去勤務費用	— 百万円
合計	△ 273百万円

[連結損益計算書関係]
1. 記載金額は、百万円未満を切り捨てて表示しております。
2. 出資一口当たり親会社株主に帰属する当期純利益金額　6,578円02銭
3. 「その他の経常収益」には、金銭の信託運用益836百万円を含んでおります。

[連結包括利益計算書関係]
1. 記載金額は、百万円未満を切り捨てて表示しております。
2. その他の包括利益の内訳

その他の有価証券評価差額金：	
当期発生額	16,622百万円
組替調整額	△ 446百万円
税効果調整前	16,176百万円
税効果額	4,517百万円
その他有価証券評価差額	11,658百万円
退職給付に係る調整額：	
当期発生額	△ 167百万円
組替調整額	△ 76百万円
税効果調整前	△ 244百万円
税効果額	△ 68百万円
退職給付に係る調整額	△ 176百万円
その他の包括利益の合計	11,481百万円

[連結キャッシュ・フロー計算書関係]
1. 記載金額は、百万円未満を切り捨てて表示しております。
2. 連結キャッシュ・フロー計算書における資金の範囲は、連結貸借対照表上の「現金」及び「預け金」のうち日本銀行への預け金であります。
3. 現金及び現金同等物の期末残高と連結貸借対照表に掲載されている科目の金額との関係は、次のとおりであります。

現金及び預け金勘定	2,197,268百万円
預け金(日本銀行預け金を除く)	△ 57,701百万円
現金及び現金同等物	2,139,566百万円

自己資本の充実の状況

自己資本の構成に関する事項

■連結自己資本比率等

（単位：百万円、％）

項　　目	平成29年度	平成29年度 経過措置による不算入額	平成30年度	平成30年度 経過措置による不算入額
コア資本に係る基礎項目　　(1)				
普通出資又は非累積的永久優先出資に係る組合員勘定又は会員勘定の額	205,104		248,365	
うち、出資金及び資本剰余金の額	85,695		125,695	
うち、利益剰余金の額	121,461		125,390	
うち、外部流出予定額（△）	2,053		2,720	
うち、上記以外に該当するものの額	—		—	
コア資本に算入されるその他の包括利益累計額又は評価・換算差額等	△ 16		△ 197	
うち、為替換算調整勘定	—		—	
うち、退職給付に係るものの額	△ 16		△ 197	
コア資本に係る調整後非支配株主持分の額	—		—	
コア資本に係る基礎項目の額に算入される引当金の合計額	6,976		7,439	
うち、一般貸倒引当金コア資本算入額	6,976		7,439	
うち、適格引当金コア資本算入額	—		—	
適格旧資本調達手段の額のうち、コア資本に係る基礎項目の額に含まれる額	20,850		—	
公的機関による資本の増強に関する措置を通じて発行された資本調達手段の額のうち、コア資本に係る基礎項目の額に含まれる額	—		—	
土地再評価額と再評価直前の帳簿価額の差額の四十五パーセントに相当する額のうち、コア資本に係る基礎項目の額に含まれる額	—		—	
非支配株主持分のうち、経過措置によりコア資本に係る基礎項目の額に含まれる額	205		143	
コア資本に係る基礎項目の額　　(イ)	233,119		255,751	
コア資本に係る調整項目　　(2)				
無形固定資産（モーゲージ・サービシング・ライツに係るものを除く。）の額の合計額	6,413	1,603	7,188	
うち、のれんに係るもの（のれん相当差額を含む。）の額	—	—	—	
うち、のれん及びモーゲージ・サービシング・ライツに係るもの以外の額	6,413	1,603	7,188	
繰延税金資産（一時差異に係るものを除く。）の額	0	0	—	
適格引当金不足額	—	—	—	
証券化取引に伴い増加した自己資本に相当する額	—	—	—	
負債の時価評価により生じた時価評価差額であって自己資本に算入される額	—	—	—	
退職給付に係る資産の額	913	228	1,200	
自己保有普通出資等（純資産の部に計上されるものを除く。）の額	—	—	—	
意図的に保有している他の金融機関等の対象資本調達手段の額	—	—	—	
少数出資金融機関等の対象普通出資等の額	34,533	865	27,499	
信用協同組合連合会の対象普通出資等の額				
特定項目に係る十パーセント基準超過額	—	—	—	
うち、その他金融機関等の対象普通出資等に該当するものに関連するものの額	—	—	—	
うち、モーゲージ・サービシング・ライツに係る無形固定資産に関連するものの額	—	—	—	
うち、繰延税金資産（一時差異に係るものに限る。）に関連するものの額	—	—	—	
特定項目に係る十五パーセント基準超過額	—	—	—	
うち、その他金融機関等の対象普通出資等に該当するものに関連するものの額	—	—	—	
うち、モーゲージ・サービシング・ライツに係る無形固定資産に関連するものの額	—	—	—	
うち、繰延税金資産（一時差異に係るものに限る。）に関連するものの額	—	—	—	
コア資本に係る調整項目の額　　(ロ)	41,859		35,888	
自己資本				
自己資本の額（(イ)－(ロ)）　　(ハ)	191,259		219,863	
リスク・アセット等　　(3)				
信用リスク・アセットの額の合計額	1,264,676		1,415,095	
うち、経過措置によりリスク・アセットの額に算入される額の合計額	△ 3,986		—	
うち、無形固定資産（のれん及びモーゲージ・サービシング・ライツに係るものを除く。）	1,603			
うち、繰延税金資産	0			
うち、退職給付に係る資産	228			
うち、他の金融機関等向けエクスポージャー	△ 6,683		—	
うち、上記以外に該当するものの額	865		—	
オペレーショナル・リスク相当額の合計額を八パーセントで除して得た額	53,336		51,958	
信用リスク・アセット調整額	—		—	
オペレーショナル・リスク相当額調整額	—		—	
リスク・アセット等の額の合計額　　(ニ)	1,318,013		1,467,053	
連結自己資本比率				
連結自己資本比率（(ハ)　／　(ニ)）	14.51		14.98	

（注）1. 自己資本比率の算出方法を定めた「協同組合による金融事業に関する法律第6条第1項において準用する銀行法第14条の2の規定に基づき、信用協同組合及び信用協同組合連合会がその保有する資産等に照らし自己資本の充実の状況が適当であるかどうかを判断するための基準（平成18年金融庁告示第22号）」に基づき算出しています。

2. 「うち、一般貸倒引当金コア資本算入額」には、投資損失引当金のうち、一般貸倒引当金に準じるものを含んでおります。

3. 平成18年金融庁告示第22号第5条第10項ただし書きの規定に基づき金融庁長官の承認を受けた資本調達手段は、第5条第5項及び第6項に定める額並びに第7項第1号及び第8項第1号に掲げる額の算出の対象から除外しております。金融庁長官の承認を受けてから10年間（ただし6年後の3月31日以降は対象金額が毎年20％ずつ逓減）に限る措置であり、平成30年3月末は19,056百万円、平成31年3月末は18,643百万円が該当しております。
うち平成31年3月末の該当金額は、平成26年3月31日から令和6年3月30日の期間（ただし令和2年3月31日以降は対象金額が毎年20％ずつ逓減）に該当するものが17,443百万円、平成27年3月31日から令和7年3月30日の期間（ただし令和3年3月31日以降は対象金額が毎年20％ずつ逓減）に該当するものが1,200百万円となっています。

自己資本の充実度に関する事項

■ポートフォリオ区分別の所要自己資本額

（単位：百万円）

	平成29年度		平成30年度	
	エクスポージャー	所要自己資本額	エクスポージャー	所要自己資本額
信用リスク	11,684,390	50,587	12,392,576	56,603
現金	13	—	13	—
我が国の中央政府及び中央銀行向け	5,525,116	—	5,592,954	—
外国の中央政府及び中央銀行向け	83,814	86	71,167	123
我が国の地方公共団体向け	659,362	—	550,034	—
外国の中央政府等以外の公共部門向け	15	0	16	0
地方公共団体金融機構向け	6,999	27	12,999	51
我が国の政府関係機関向け	393,231	1,616	624,514	2,119
地方三公社向け	6,107	30	3,905	30
金融機関及び第一種金融商品取引業者向け	2,439,299	8,809	2,998,284	9,793
法人等向け	1,821,674	13,315	1,732,344	14,886
不動産取得等事業向け	51,091	2,229	30,080	1,271
三月以上延滞等	671	37	946	51
出資等	227,769	8,112	275,552	10,025
上記以外	226,303	11,700	242,744	13,594
証券化	232,664	4,227	248,829	4,379
リスク・ウェイトのみなし計算が適用されるもの			18	9
経過措置によりリスク・アセットの額に算入されるもの	2,696	107	—	—
その他	6,453	247	6,312	220
CVAリスク	75	37	91	45
中央清算機関関連エクスポージャーに係るもの	1,026	0	1,766	1
オペレーショナル・リスク	4,266	2,133	4,156	2,078
合計	11,688,657	52,720	12,396,733	58,682

（注）1. 所要自己資本額＝エクスポージャー残高×リスク・ウェイト×4%
2.「三月以上延滞等」とは、元本又は利息の支払いが約定支払日の翌日から3か月以上延滞している債務者にかかるエクスポージャーおよびリスク・ウェイトが150%になったエクスポージャー（他の金融機関等の対象資本調達手段に係るエクスポージャー及び証券化エクスポージャーを除く。）のことです。
3.「その他」は、いずれにも区分されないエクスポージャーです。具体的には、ファンド（投資信託、外国投信）にかかるオフバランス取引のうち、いずれにも区分できないエクスポージャーが含まれます。
4. CVAリスクの算定には、簡便的リスク測定方式を採用しています。
5. オペレーショナル・リスクの算定には、基礎的手法を採用しています。
6. 合計の所要自己資本額は、「自己資本比率告示第2条の算式の分母の額に4%を乗じた額」を表しています。

自己資本の充実の状況

信用リスクに関する事項(リスク・ウェイトのみなし計算が適用されるエクスポージャー及び証券化エクスポージャーを除く)

■信用リスクに関するエクスポージャーの状況

● 地域別

(単位：百万円)

	平成29年度					平成30年度				
	貸出金等	債　券	店頭デリバティブ	その他	合　計	貸出金等	債　券	店頭デリバティブ	その他	合　計
国内	5,593,190	3,093,585	—	2,533,307	11,220,083	6,043,947	2,971,979	—	2,775,757	11,791,684
海外	6,000	373,122	—	36,031	415,153	1,000	515,136	—	34,953	551,090
合計	5,599,190	3,466,707	—	2,569,338	11,635,237	6,044,947	3,487,115	—	2,810,711	12,342,774

● 業種別

(単位：百万円)

	平成29年度					平成30年度				
	貸出金等	債　券	店頭デリバティブ	その他	合　計	貸出金等	債　券	店頭デリバティブ	その他	合　計
製造業	119,678	97,781	—	—	217,459	151,795	117,772	—	—	269,567
農業、林業	—	—	—	—	—	—	—	—	—	—
漁業	3	—	—	—	3	9	—	—	—	9
鉱業、採石業、砂利採取業	5,891	—	—	—	5,891	82,523	—	—	—	82,523
建設業	592	8,858	—	—	9,450	723	8,885	—	—	9,608
電気、ガス、熱供給、水道業	45	—	—	—	45	4,111	—	—	—	4,111
情報通信業	7	—	—	16	23	6,523	—	—	16	6,540
運輸業、郵便業	73,651	58,903	—	—	132,555	78,911	53,730	—	—	132,642
卸売業、小売業	31,967	32,725	—	10	64,704	24,275	33,813	—	17	58,107
金融業、保険業	3,177,997	991,451	—	2,142,622	6,312,071	3,878,085	1,171,339	—	2,328,591	7,378,015
不動産業	109,332	21,491	—	—	130,824	103,190	9,959	—	—	113,150
物品賃貸業	47,133	—	—	—	47,133	53,527	—	—	—	53,527
学術研究、専門・技術サービス業	127	—	—	—	127	144	—	—	—	144
宿泊業	214	—	—	—	214	197	—	—	—	197
飲食業	89	—	—	—	89	62	—	—	—	62
生活関連サービス業、娯楽業	843	4,988	—	—	5,831	3,714	4,999	—	—	8,713
教育、学習支援業	—	—	—	—	—	63	—	—	—	63
医療、福祉	470	—	—	—	470	618	—	—	—	618
その他のサービス	7,611	—	—	—	7,611	7,601	—	—	—	7,601
政府等	1,883,505	2,250,506	—	—	4,134,012	1,513,389	2,086,614	—	—	3,600,003
個人	136,809	—	—	—	136,809	132,825	—	—	—	132,825
その他	3,216	—	—	426,689	429,906	2,653	—	—	482,085	484,738
合計	5,599,190	3,466,707	—	2,569,338	11,635,237	6,044,947	3,487,115	—	2,810,711	12,342,774

● 期間別

(単位：百万円)

	平成29年度					平成30年度				
	貸出金等	債　券	店頭デリバティブ	その他	合　計	貸出金等	債　券	店頭デリバティブ	その他	合　計
1年以下	4,698,031	573,199	—	180,045	5,451,276	4,587,314	388,776	—	185,058	5,161,150
1年超3年以下	153,323	981,659	—	—	1,134,982	150,072	1,018,969	—	—	1,169,042
3年超5年以下	127,602	802,433	—	—	930,035	154,141	851,897	—	—	1,006,039
5年超7年以下	57,894	45,926	—	—	103,820	90,338	63,881	—	—	154,219
7年超10年以下	80,724	483,602	—	—	564,326	130,417	371,780	—	—	502,197
10年超	6,560	483,315	—	—	489,876	5,560	698,040	—	—	703,600
期間の定めのないもの	475,054	96,570	—	2,389,293	2,960,918	927,101	93,770	—	2,625,652	3,646,524
合計	5,599,190	3,466,707	—	2,569,338	11,635,237	6,044,947	3,487,115	—	2,810,711	12,342,774

(注) 1.「貸出金等」には、貸出金、コミットメントおよび店頭デリバティブ取引以外のオフバランス取引を含めています。
2.「その他」には、預け金、コールローン、買入金銭債権、金銭の信託、外国為替、その他資産を含めています。
3. 業種別の「その他」は、裏付けとなる個々の資産の全部または一部を把握することが困難な投資信託等および業種区分に分類することが困難なエクスポージャーです。
4. 期間別の「期間の定めのないもの」は、裏付けとなる個々の資産の全部または一部を把握することが困難な投資信託等及び期間別に分類することが困難なエクスポージャーを含めています。
5. 上表は、連結貸借対照表をもとに自己資本比率算定上信用リスクとして認識したエクスポージャーの内訳を開示しています。
6. 平成30年度より、「リスク・ウェイトのみなし計算が適用されるエクスポージャー」を除いています。

■三月以上延滞等エクスポージャーの状況

● 地域別

（単位：百万円）

	平成29年度					平成30年度				
	貸出金等	債　券	店頭デリバティブ	その他	合　計	貸出金等	債　券	店頭デリバティブ	その他	合　計
国　内	59	—	—	612	671	100	—	—	846	946
海　外	—	—	—	—	—	—	—	—	—	—
合　計	59	—	—	612	671	100	—	—	846	946

● 業種別

（単位：百万円）

	平成29年度					平成30年度				
	貸出金等	債　券	店頭デリバティブ	その他	合　計	貸出金等	債　券	店頭デリバティブ	その他	合　計
製造業	—	—	—	—	—	—	—	—	—	—
建設業	—	—	—	—	—	—	—	—	—	—
不動産業	—	—	—	—	—	—	—	—	—	—
飲食業	—	—	—	—	—	—	—	—	—	—
個　人	59	—	—	—	59	100	—	—	—	100
その他	—	—	—	612	612	—	—	—	846	846
合　計	59	—	—	612	671	100	—	—	846	946

（注）1.「貸出金等」には、貸出金、コミットメントおよび店頭デリバティブ取引以外のオフバランス取引を含めています。
2.「その他」には、預け金、コールローン、買入金銭債権、金銭の信託、外国為替、その他資産を含めています。
3. 業種別の「その他」は、裏付けとなる個々の資産の全部または一部を把握することが困難な投資信託等および業種区分に分類することが困難なエクスポージャーです。

■貸倒引当金等の状況

● 貸倒引当金等の期末残高および期中の増減額

（単位：百万円）

	平成29年度			平成30年度		
	期首残高	期末残高	期中増減額	期首残高	期末残高	期中増減額
一般貸倒引当金	489	748	258	748	816	67
個別貸倒引当金	619	655	36	655	689	33
特定海外債権引当勘定	—	—	—	—	—	—
合　計	1,109	1,404	294	1,404	1,505	101

（注）当会では、自己資本比率算定にあたり、投資損失引当金のうち一部貸倒引当金に準じるものを一般貸倒引当金と同様のものとして取り扱っておりますが、当該引当金の金額は上記残高等に含めておりません。

● 地域別の個別貸倒引当金の状況

（単位：百万円）

	平成29年度			平成30年度		
	期首残高	期末残高	期中増減額	期首残高	期末残高	期中増減額
国　内	619	655	36	655	689	33
海　外	—	—	—	—	—	—
合　計	619	655	36	655	689	33

自己資本の充実の状況

● 業種別の貸倒引当金の状況

（単位：百万円）

	平成29年度			平成30年度		
	期首残高	期末残高	期中増減額	期首残高	期末残高	期中増減額
製造業	—	—	—	—	—	—
建設業	—	—	—	—	—	—
運輸業、郵便業	—	—	—	—	—	—
卸売業、小売業	1	0	△0	0	0	0
金融業、保険業	608	649	41	649	684	35
不動産業	0	0	△0	0	0	△0
飲食業	—	—	—	—	—	—
生活関連サービス業、娯楽業	0	0	△0	0	0	△0
その他のサービス	—	—	—	—	—	—
個人	8	4	△4	4	2	△1
合計	619	655	36	655	689	33

■貸出金償却の状況

（単位：百万円）

	平成29年度	平成30年度
貸出金償却	—	—

■リスク・ウェイト区分別の信用リスク削減手法適用後の残高

（単位：百万円）

	平成29年度			平成30年度		
	格付あり	格付なし	合計	格付あり	格付なし	合計
0%	2,453,172	6,189,837	8,643,010	2,676,225	6,230,003	8,906,228
10%	—	377,795	377,795	3,500	543,164	546,664
20%	1,261,096	72,109	1,333,206	1,455,404	70,961	1,526,366
50%	327,256	—	327,256	375,544	—	375,544
70%	14,528	—	14,528	12,347	—	12,347
100%	261,544	226,082	487,626	242,682	277,252	519,934
120%	30,318	—	30,318	22,613	—	22,613
200%	—	1,000	1,000	—	—	—
250%	2,006	46,666	48,672	2,006	67,780	69,786
その他	—	188,709	188,709	—	164,708	164,708
合計	4,349,923	7,102,200	11,452,124	4,790,323	7,353,870	12,144,193

（注）「その他」はファンド（投資信託、金銭の信託、外国投信）において、投信会社等から開示された情報が資産構成別加重平均リスク・ウェイトのみといった事由によって、いずれにも区分することが困難なエクスポージャーの残高です。

信用リスク削減手法に関する事項

■ポートフォリオ区分ごとの信用リスク削減手法が適用されたエクスポージャーの額

（単位：百万円）

	平成29年度				平成30年度			
	適格金融資産担保	保　証	クレジット・デリバティブ	合　計	適格金融資産担保	保　証	クレジット・デリバティブ	合　計
我が国の政府関係機関向け	—	5,891	—	5,891	—	94,523	—	94,523
地方三公社向け	—	2,302	—	2,302	—	100	—	100
金融機関向け	1,342,036	—	—	1,342,036	1,776,983	—	—	1,776,983
法人等向け	1,135,239	33,569	—	1,168,808	902,972	26,025	—	928,997
三月以上延滞等	—	56	—	56	—	98	—	98
上記以外	—	11,404	—	11,404	—	10,602	—	10,602
合計	2,477,275	53,222	—	2,530,498	2,679,955	131,349	—	2,811,305

派生商品取引および長期決済期間取引の取引相手のリスクに関する事項

■与信相当額の算出に用いる方式

カレント・エクスポージャー方式を採用しています。

■取引相手のリスクの状況

（単位：百万円）

	平成29年度	平成30年度
グロス再構築コストの額	—	—
グロスのアドオンの合計額	—	—
グロスの与信相当額	—	—
外為関連取引	—	—
金利関連取引	—	—
一括清算ネッティング契約による与信相当額削減効果（△）	—	—
ネットの与信相当額	—	—
担保による信用リスク削減手法の効果（△）	—	—

（注）1. グロス再構築コストの額は0を下回らないものに限っています。
2. ファンドに含まれる、当会が直接の取引対象となっていない金融派生商品取引および先物外国為替取引は含めておりません。

● 担保の種類別の額

該当ありません。

● 与信相当額算出の対象となるクレジット・デリバティブの想定元本

該当ありません。

● 信用リスク削減手法として用いているクレジット・デリバティブの想定元本

該当ありません。

自己資本の充実の状況

証券化エクスポージャーに関する事項

■オリジネーターとしての証券化エクスポージャー

該当ありません。

■投資家としての証券化エクスポージャー

● 原資産の種類別の残高

（単位：百万円）

	平成29年度		平成30年度	
	オンバランス取引	オフバランス取引	オンバランス取引	オフバランス取引
住宅ローン	64,929	—	64,646	—
カードローン	8,129	—	18,911	—
リース債権	178	—	1,557	—
自動車ローン	87,255	—	74,704	—
その他	60,179	—	73,385	—
合計	220,673	—	233,204	—

● リスク・ウェイト区分ごとの残高および所要自己資本の額

（単位：百万円）

	平成29年度				平成30年度			
	エクスポージャー		所要自己資本額		エクスポージャー		所要自己資本額	
	オンバランス取引	オフバランス取引	オンバランス取引	オフバランス取引	オンバランス取引	オフバランス取引	オンバランス取引	オフバランス取引
10%	28,103	—	112	—	24,666	—	98	—
20%	192,569	—	1,540	—	206,980	—	1,655	—
50%	—	—	—	—	—	—	—	—
70%	—	—	—	—	1,557	—	43	—
100%	—	—	—	—	—	—	—	—
350%	—	—	—	—	—	—	—	—
1,250%	—	—	—	—	—	—	—	—
合計	220,673	—	1,652	—	233,204	—	1,798	—

（注）1. 上記項目には再証券化エクスポージャーは含まれておりません。
2. 上記以外に投資信託等の複数の資産を裏付けとするエクスポージャー（いわゆるファンド）や匿名組合出資が、平成29年度は11,991百万円（うちリスク・ウェイト1,250%適用分4,995百万円）、平成30年度は15,624百万円（うちリスク・ウェイト1,250%適用分4,949百万円）あります。ファンド分に係る当該エクスポージャーの原資産は把握しておりません。
3. 所要自己資本額＝エクスポージャー残高×リスク・ウェイト×4%

出資等または株式等エクスポージャー（株式等エクスポージャー）に関する事項

■貸借対照表計上額および時価

（単位：百万円）

	平成29年度		平成30年度	
	貸借対照表計上額	時　価	貸借対照表計上額	時　価
上場株式等エクスポージャー	138,551	138,551	197,394	197,394
上記以外の株式等エクスポージャー	30,011	30,011	27,928	27,928
合　　計	168,563	168,563	225,323	225,323

（注）1. 他の金融機関等の資本調達手段は含みません。
2. 投資信託等の複数の資産を裏付けとするエクスポージャー（いわゆるファンド）のうち、上場・非上場の確認が困難なエクスポージャーについては、上記以外の株式等エクスポージャーに含め記載しています。

■売却に伴う損益の額

（単位：百万円）

	平成29年度			平成30年度		
	売却損益	売却益	売却損	売却損益	売却益	売却損
株式等エクスポージャー	△ 331	—	△ 331	0	0	—

（注）投資信託等の複数の資産を裏付けとするエクスポージャー（いわゆるファンド）にかかる、売却損益は含みません。

■償却の額

（単位：百万円）

	平成29年度	平成30年度
株式等エクスポージャー	—	—

■貸借対照表で認識され、かつ、損益計算書で認識されない評価損益の額（「その他有価証券」に該当するものの評価損益の額）

（単位：百万円）

	平成29年度			平成30年度		
	評価差額	評価益	評価損	評価差額	評価益	評価損
株式等エクスポージャー	8,908	11,914	3,006	20,260	21,902	1,642

■貸借対照表および損益計算書で認識されない評価損益の額（時価のある子会社および関連会社株式の額）

該当ありません。

リスク・ウェイトのみなし計算が適用されるエクスポージャーに関する事項

（単位：百万円）

	平成29年度	平成30年度
ルック・スルー方式を適用するエクスポージャー		18
マンデート方式を適用するエクスポージャー		—
蓋然性方式（250%）を適用するエクスポージャー		—
蓋然性方式（400%）を適用するエクスポージャー		—
フォールバック方式（1250%）を適用するエクスポージャー		—

自己資本の充実の状況

金利リスクに関する事項

■IRRBB1：金利リスク

（単位：百万円）

項番		イ ΔEVE 当期末
1	上方パラレルシフト	131,466
2	下方パラレルシフト	0
3	スティープ化	105,354
4	フラット化	
5	短期金利上昇	
6	短期金利低下	
7	最大値	131,466
		ロ 当期末
8	自己資本の額	219,863

当局の開示定義に従い、ΔEVEのプラス表示は経済的価値減少を示しています。

ΔEVEについて

平成31年3月末のΔEVEで計測したバンキング勘定の金利リスクは、規制で定められた3つの金利シナリオの内、上方パラレルシフトにおいて最大となり、自己資本2,198億円に対し最大リスク量は1,314億円となります。

（ΔEVE算出の前提）

流動性預金については、金利改定の平均満期を1.25年、最長満期を5年とし、流動性預金全体に占めるコア預金の割合は、金融庁が定める保守的な前提を採用しています。

固定金利貸出の期限前返済や定期預金の早期解約については、該当する事例が極めて稀であるため考慮しておりません。

複数通貨の集計方法については、通貨間の金利の相関を考慮せずに合算しております。

スプレッドに関しては、割引金利にはスプレッドを含めず、キャッシュフローにはスプレッドを含めております。

経済的価値算出にあたっては、再評価法を用いております。

（注）「金利リスクに関する事項」については、平成31年金融庁告示第3号（平成31年2月18日）による改正により、平成31年3月末から金利リスクの定義と計測方法等が変更となりました。このため、開示初年度につき、当期末分のみを開示しております。なお、前年度において開示しておりました旧基準による「金利リスクに関して内部管理上使用した金利ショックに対する損益・経済価値の増減額」（平成29年度）は、△44,063百万円でございます。この算出に使用した金利ショックは、旧アウトライヤー基準に係るパーセンタイル値（99%タイル値）であり、当期末のΔEVEとは計測定義等が異なります。このため、両者の差異が金利リスクの増減を示すものではありません。

コミュニティバンク信用組合

■ 信用組合の概要……106
■ 信用組合の現況……107
■ 信用組合の歴史……108
■ 海外の信用組合……109

信用組合の概要

信用組合は、生活者のみなさま、中小企業のみなさまが、相互扶助の精神のもと、協同で設立した金融機関です。

信用組合の設立根拠法は、「中小企業等協同組合法（昭和24年（1949年）施行）」で、これは、中小企業や個人が集まって共同で生産・加工・購入等を行う「協同組合」と同じです。

信用組合の法律上の正式名称は「信用協同組合」であり、略称を「信組（しんくみ）」といいます。

また、信用組合はみなさまの大切なお金をお預かりするという使命から、「中小企業等協同組合法」とは別に「協同組合による金融事業に関する法律（昭和24年（1949年）施行）」による規制を受けており、監督は、銀行と同様に「国（金融庁）」が行っています。

信用組合の出資者は「組合員」とよばれており、信用組合は、組合員の特性によって大きく3つに分けられています。

- **地域信用組合**　信用組合の営業エリアにお住まいのみなさま、事業を営むみなさまを組合員とする信用組合です。
- **業域信用組合**　同じ事業を営むみなさまを組合員とする信用組合です。
- **職域信用組合**　同じ職場にお勤めのみなさまを組合員とする信用組合です。

信用組合の組合員

「地域信用組合」は、信用組合の営業エリアにお住まいもしくは職場がある方、営業エリアで事業を営んでおられる方々が組合員となられています。

また、「業域信用組合」は医師や歯科医師、浴場業・青果卸売業等の同業者のみなさま、「職域信用組合」は警察や消防署、地方公共団体、新聞社等にお勤めのみなさまが組合員となられています。

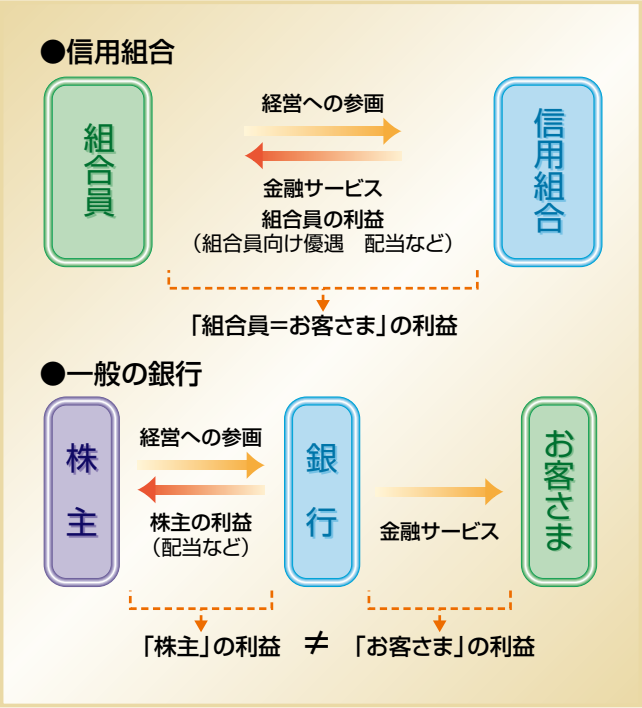

信用組合と銀行の違い

● 信用組合は利益を追求することを目的とした金融機関ではなく、組合員のみなさまの発展に貢献することを目的とした金融機関です。

→　銀行は株式会社ですので、利益を上げることが第一の目的です。

● 信用組合の経営に参画いただく方は、組合員のみなさま（お客さま）です。このため、信用組合は組合員（お客さま）の利益を第一に考えた経営ができます。

→　銀行は、所有者である株主の利益を第一に考える必要があります。

● 信用組合の組合員の議決権は、出資の多い・少ないにかかわらず、1人1票です。

→　銀行は、保有株数により議決権が異なり、大口株主の意向が反映されやすい仕組みとなっています。

信用組合と他金融機関の事業態様一覧

	信用組合	信用金庫	銀　行
根　拠　法	中小企業等協同組合法（昭和24年）、協同組合による金融事業に関する法律（昭和24年）	信用金庫法（昭和26年）	銀行法（昭和56年）
組　織	協同組織の非営利法人		株式会社
営業地区	制限あり（狭域）	制限あり（広域）	制限なし
	地域・業域・職域	地　域	
出資金・資本金の最低限度	2千万円（特別区等） 1千万円（その他） （政令で定める額）	2億円（特別区等） 1億円（その他） （政令で定める額）	20億円（政令で定める額）
出資者の名称	組合員	会　員	株　主
出資者の資格	個人及び従業員300人以下または資本金3億円以下の法人	個人及び従業員300人以下または資本金9億円以下の法人	自　由
預金・積金	組合員以外の預金・積金は全体の20%までに制限	制限なし	
貸　出　先	組合員	会　員	自　由

信用組合の現況

平成31年3月末現在、全国には146の信用組合があり、その店舗数は1,633店舗、預金20兆7,219億円、貸出金11兆4,919億円、組合員数396万人、常勤役職員数1万9千人を擁し、わが国金融制度のなかで確固たる地位を占めています。

信用組合は、本来の業務である預金、貸出、為替に加え、全信組連を通じた日本銀行業務の代理や公共料金の収納、国債・投資信託の窓口販売など、取引先のニーズに応じた各種の金融サービスを提供しています。

● 預金業務

預金者は原則として、①組合員、②組合員と生計を一にする配偶者その他の親族、③国・地方公共団体及び非営利法人となっています。

また、預金総額の20%の範囲内で組合員以外の方々（上記②③を除く）からも預金をお預りしています。

● 貸出業務

融資先は原則として組合員に限っていますが、貸出総額（金融機関への貸出を除く）の20%までは組合員以外の方への小口貸出（員外貸出）もできることとなっています。

なお、１融資先に対する貸出限度額については、信用組合の自己資本の25%相当額となっています。

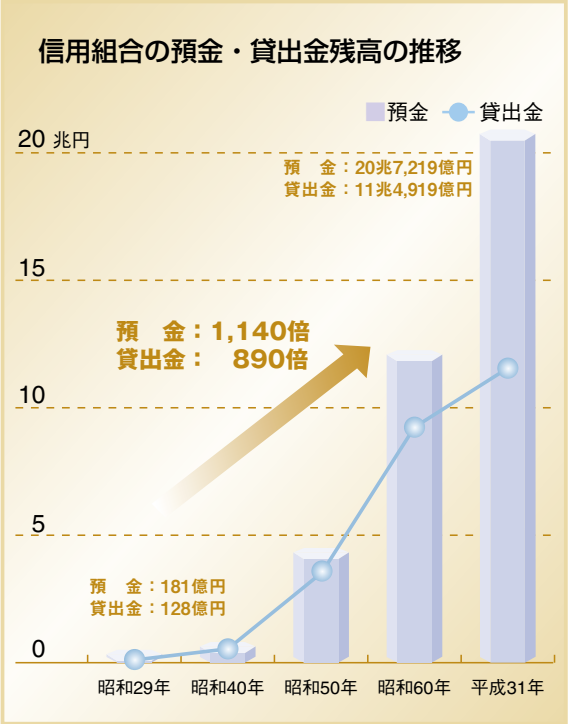

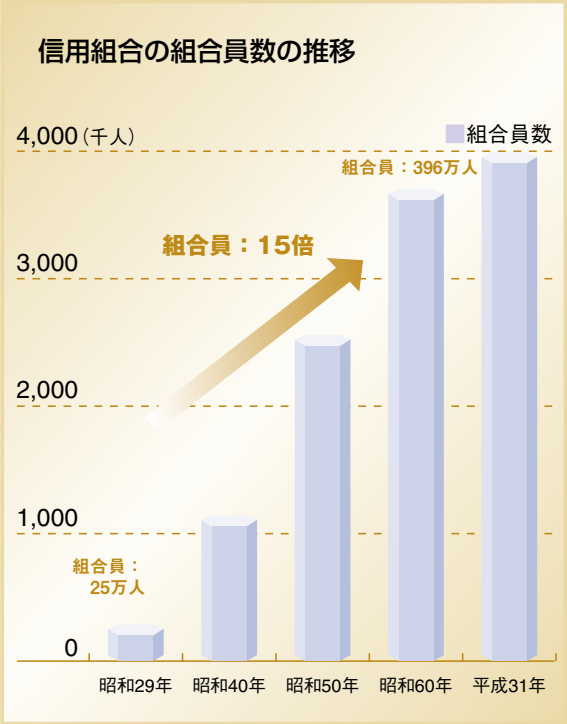

一般社団法人全国信用組合中央協会「全国信用組合預金・貸出金等状況」より作成・平成31年は速報値

信用組合の歴史

信用組合のはじまり

信用組合は19世紀中頃のドイツで生まれたといわれています。

このころのドイツでは、イギリスより少し遅れて産業革命が起こり、生産性が飛躍的に向上するとともに、資本主義経済が発展しましたが、資本主義経済の浸透が貧富の差を拡大させることとなりました。

このような中、銀行取引から疎外されていた庶民の中で銀行や「高利貸し」に替わる「自分たち」の金融機関を「協同」で設立する意識が高まり、世界で初めての信用組合が設立されました。

わが国における信用組合の歴史

● 先祖株組合・五常講（報徳社）

信用組合の起源はドイツの信用組合ですが、わが国でもほぼ同時期に、「協同」の精神を持った2つの組織・制度が誕生しています。1つは先祖株組合で、1838年に大原幽学の指導により下総国長部村で始まった協同組織です。これは、組合員が出資として所有地を提供し、土地からの収益で生活に困った村民を救済したり、土地の改良や新たな農地を開拓するための資金とするものでした。

もう1つは五常講で、二宮尊徳が小田原藩の使用人や武士達の生活を助けるために創設した資金を貸し借りする制度です。この考え方は、後に「報徳社」という組織にその精神が受け継がれ、静岡県を中心に数多く設立されました。

● 明治期の信用組合

明治時代に信用組合の前身となる産業組合が誕生しました。

当時の日本は、近代的な金融制度が整備されてきたものの、零細な農民や商工業者は産業革命期のイギリスやドイツのように銀行の取引先としてみなされていませんでした。この結果起きた庶民の窮状を打開するために、1900年（明治33年）「産業組合法」が成立し、我が国における（法律に基づく）信用組合の歴史がはじまりました。

● 大正期～戦前の信用組合

大正期になっても中小企業に対する金融は悪化していきました。この問題に対処するため、1917年（大正6年）に「産業組合法」の改正が行われ、市街地の信用組合は、主に都市の中小商工業者のための「市街地信用組合」と、従来の産業組合法に基づく「準市街地信用組合」に分かれることになりました。

このうち「市街地信用組合」は徐々に定着・発展していき、その結果1943年（昭和18年）、単独法として「市街地信用組合法」が成立し、「市街地信用組合」は都市における中小企業者、勤労者・生活者のための金融機関としてその領域を広げることになりました。

● 戦後の信用組合

第二次世界大戦後においても、中小企業の資金難は熾烈を極めていきます。このような中、中小企業庁は商工協同組合や市街地信用組合を統合し、その資金利用によって中小企業の金融難を解決する方策を考えました。その結果、1949年（昭和24年）に成立したのが「中小企業等協同組合法」と「協同組合による金融事業に関する法律」です。この法律によって、一旦は分かれた市街地信用組合、準市街地信用組合、信用事業を行う商工協同組合が信用協同組合として統合されることになりました。

その後、1951年（昭和26年）に「信用金庫法」が施行され、市街地信用組合の多くは「信用金庫法」に基づく「信用金庫」に転換し、協同組織性を強く意識した市街地信用組合は「中小企業等協同組合法」に基づく「信用組合」として、現在に至っています。

信用組合は江戸時代から続く「協同」の精神の基に、発足以来幾多の変遷を経ながら発展を遂げ、今日、わが国におけるもっとも純粋な協同組織金融機関として、生活者のみなさま、中小企業のみなさまの良きパートナーとして活動しています。

アメリカの信用組合

われわれ信用組合と同様に、海外においても地域・業域・職域に密着した数多くの信用組合が活動しています。ここでは、信用組合の数・利用者の割合が最も多いアメリカ合衆国の信用組合について紹介いたします。

アメリカというと、世界で活躍する大手銀行が中心と思われがちですが、実は、わが国よりもずっと多くの、小規模で地域・業域・職域に密着した金融機関が活躍しています。

アメリカでは個人が預金口座を開設できる預金取扱金融機関として、商業銀行・貯蓄金融機関・信用組合(クレジットユニオン)があり、金融機関数は全体で11,135行です。そのうち信用組合は5,594組合あり、全金融機関の半数を占めています(2018年6月末現在)。

また、信用組合の組合員数は2018年6月末現在で1億1,538万人に上り、アメリカの人口約3億2,000万人の36%を占めています。預金量は12,220億ドル(133兆8,578億円:1ドル=109.54円換算)、貸出金は10,180億ドル(111兆5,117億円)に達しています。

なお、総資産額でみたアメリカの信用組合で最大規模のNavy信用組合(アメリカ海軍職員のための職域信用組合)は、総資産は約917億ドル、組合員数は約793万人(2018年6月末現在)と、わが国地方銀行並みの業容となっています。

また、信用組合を種類別で分類すると、地域密着型の地域信用組合が最も多く全体の約37%を占め、複合グループ信用組合(複数の職域を対象とする信用組合)が29%、職域信用組合が約27%となっています。

アメリカの信用組合の特徴

アメリカの信用組合は、"Not for profit, not for charity, but for service"(利益のためではなく、慈善事業のためでもなく、組合員へのより良いサービスのために)をスローガンに掲げ、日本の信用組合と同様、非営利の金融事業を展開しています。

アメリカで、銀行の預金口座を開設・維持するためには、「口座管理手数料」をはじめとした手数料を支払う必要があるため、口座を開設していない世帯は1千万世帯程度あるといわれています。

このような中、アメリカの信用組合は、組合員重視の経営に徹し、口座管理手数料をはじめとした手数料を低くもしくは設定せず、低利で融資を行うとともに、組合員の金銭教育を実施するなど、銀行とは異なるビジネスモデルを展開しています。

また、政府はこのような信用組合の活動を全面的に支援しており、連邦法人税を免除とするとともに、信用組合の主たる監督当局である全国信用組合管理庁(National Credit Union Administration、NCUA)を設置し銀行とは異なる視点で監督するなど、信用組合を通じた生活者支援が行われています。

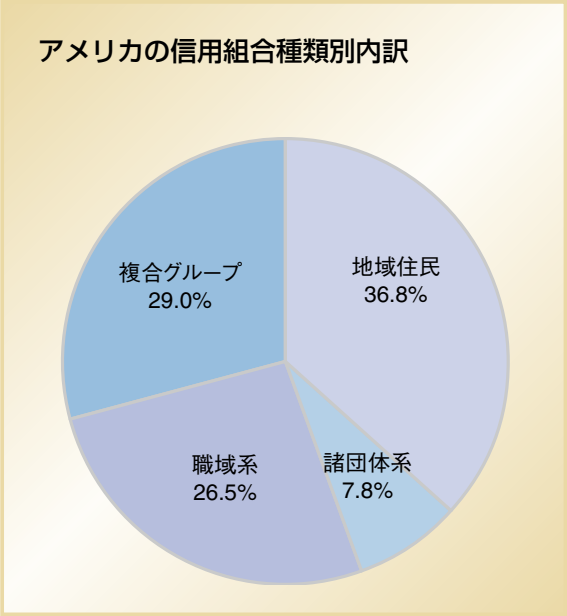

資料:一般財団法人ゆうちょ財団「個人金融に関する外国調査」(2017年6月末)

開示項目一覧

このディスクロージャー誌は、協同組合による金融事業に関する法律(協金法)第6条第1項において準用する銀行法第21条、金融機能の再生のための緊急措置に関する法律(金融再生法)第7条及び「自己資本の充実の状況等について金融庁長官が別に定める事項(平成19年3月23日付　金融庁告示第17号)」に基づき作成しています。

各開示項目は、以下のページに掲載しています。

全信組連の業務及び財産に関する事項（協金法施行規則第 69 条）

1. 信用協同組合等の概況及び組織に関する次に掲げる事項
- イ 事業の組織 …… 12、44
- ロ 理事及び監事の氏名及び役職名 …… 46
- ハ 会計監査人の氏名又は名称 …… 46
- ニ 事務所の名称及び所在地 …… 45
- ホ 信用協同組合代理業者に関する事項 …… 48・49
  - （1）信用協同組合代理業者の商号、名称又は氏名
  - （2）信用協同組合代理業を営む営業所又は事務所の名称

2. 信用協同組合等の主要な事業の内容 …… 34～42

3. 信用協同組合等の主要な事業に関する次に掲げる事項
- イ 直近の事業年度における事業の概況 …… 54・55
- ロ 直近の5事業年度における主要な事業の状況を示す指標 …… 55
  - （1）経常収益
  - （2）経常利益又は経常損失
  - （3）当期純利益又は当期純損失
  - （4）出資総額及び出資総口数
  - （5）純資産額
  - （6）総資産額
  - （7）預金積金残高
  - （8）貸出金残高
  - （9）有価証券残高
  - （10）単体自己資本比率
  - （11）出資に対する配当金
  - （12）職員数
- ハ 直近の2事業年度における事業の状況を示す指標
  - （1）主要な業務の状況を示す指標
    - a. 業務粗利益及び業務粗利益率 …… 63
    - b. 資金運用収支、役務取引等収支及びその他業務収支 …… 63
    - c. 資金運用勘定並びに資金調達勘定の平均残高、利息、利回り及び資金利ざや …… 63・64
    - d. 受取利息及び支払利息の増減 …… 63
    - e. 総資産経常利益率 …… 64
    - f. 総資産当期純利益率 …… 64
  - （2）預金に関する指標
    - a. 流動性預金、定期性預金及び譲渡性預金その他の預金の平均残高 …… 65
    - b. 固定金利定期預金、変動金利定期預金及びその他の区分ごとの定期預金の残高 …… 65
  - （3）貸出金等に関する指標
    - a. 手形貸付、証書貸付、当座貸越及び割引手形の平均残高 …… 66
    - b. 固定金利及び変動金利の区分ごとの貸出金の残高 …… 66
    - c. 担保の種類別の貸出金残高及び債務保証見返額 67
    - d. 使途別の貸出金残高 …… 66
    - e. 業種別の貸出金残高及び貸出金の総額に占める割合 …… 67
    - f. 預貸率の期末値及び期中平均値 …… 64
  - （4）有価証券に関する指標
    - a. 商品有価証券の種類別の平均残高 …… 68
    - b. 有価証券の種類別の残存期間別の残高 …… 68
    - c. 有価証券の種類別の平均残高 …… 68
    - d. 預証率の期末値及び期中平均値 …… 64

4. 信用協同組合等の事業の運営に関する次に掲げる事項
- イ リスク管理の体制 …… 20～28
- ロ 法令遵守の体制 …… 14・15
- ハ 中小企業の経営の改善及び地域の活性化のための取組の状況 …… 13
- ニ 信用協同組合等の中小企業等協同組合法9条の9の3第1項第2号に定める苦情処理措置及び紛争解決措置の内容 …… 18

5. 信用協同組合等の直近の2事業年度における財産の状況に関する次に掲げる事項
- イ 貸借対照表、損益計算書及び剰余金処分計算書 …… 56～62
- ロ 貸出金のうち次に掲げるものの額及びその合計額 …… 29・30
  - （1）破綻先債権に該当する貸出金
  - （2）延滞債権に該当する貸出金
  - （3）3カ月以上延滞債権に該当する貸出金
  - （4）貸出条件緩和債権に該当する貸出金
- ハ 自己資本の充実の状況について金融庁長官が別に定める事項 …… 111～113
- ニ 次に掲げるものに関する取得価額又は契約価額、時価及び評価損益 …… 69・70
  - （1）有価証券
  - （2）金銭の信託
  - （3）第41条第1項第5号に掲げる取引
- ホ 貸倒引当金の期末残高及び期中の増減額 …… 80
- ヘ 貸出金償却の額 …… 81
- ト 会計監査人の監査を受けている場合にはその旨 …… 62

6. 報酬等に関する事項であって、信用協同組合等の業務の運営又は財産の状況に重要な影響を与えるものとして金融庁長官が別に定めるもの。 …… 47

全信組連及び子会社等の業務及び財産に関する事項（協金法施行規則第 70 条）

1. 信用協同組合等及びその子会社等の概況に関する次に掲げる事項
- イ 主要な事業の内容及び組織の構成 …… 52
- ロ 信用協同組合等の子会社等に関する次に掲げる事項 …… 52
  - （1）名称
  - （2）主たる営業所又は事務所の所在地
  - （3）資本金又は出資金
  - （4）事業の内容
  - （5）設立年月日

（６）信用協同組合等が保有する子会社等の議決権の総株主の議決権に占める割合
（７）信用協同組合等の一の子会社等以外の子会社等が保有する当該一の子会社等の議決権の総株主の議決権に占める割合
2. 主要な業務に関する事項
イ 直近の事業年度における事業の概況 …… 86
ロ 直近の5連結会計年度における主要な業務の状況を示す指標として次に掲げる事項 … 87
（１）経常収益
（２）経常利益又は経常損失
（３）親会社株主に帰属する当期純利益又は親会社株主に帰属する当期純損失
（４）包括利益
（５）純資産額
（６）総資産額
（７）連結自己資本比率
3. 直近の2連結会計年度における財産の状況に関する次に掲げる事項
イ 連結貸借対照表、連結損益計算書及び連結剰余金計算書 …… 88～95
ロ 貸出金のうち次に掲げるものの額及びその合計額 .. 87
（１）破綻先債権に該当する貸出金
（２）延滞債権に該当する貸出金
（３）3カ月以上延滞債権に該当する貸出金
（４）貸出条件緩和債権に該当する貸出金
ハ 自己資本の充実の状況について金融庁長官が別に定める事項 …… 111～113
ニ 2以上の異なる種類の事業を営んでいる場合の事業の種類ごとの区分に従い、当該区分に属する経常収益の額、経常利益又は経常損失の額及び資産の額 … 86
4. 報酬等に関する事項であって、信用協同組合等及びその子会社等の業務の運営又は財産の状況に重要な影響を与えるものとして金融庁長官が別に定めるもの。 …. 47

資産の査定の基準（金融再生法施行規則第４条）

1. 破産更生債権及びこれらに準ずる債権 …… 29・30
2. 危険債権 …… 29・30
3. 要管理債権 …… 29・30
4. 正常債権 …… 29・30

自己資本の充実の状況等について金融庁長官が別に定める事項（平成19年3月23日付金融庁告示第17号）

● **自己資本の構成に関する開示事項** …… 77、96

● **定性的な開示事項**

1. 連結の範囲に関する次に掲げる事項 …… 52、86
イ 連結グループに属する会社と連結の範囲に含まれる会社との相違点及び当該相違点の生じた原因
ロ 連結グループのうち、連結子会社の数並びに主要な連結子会社の名称及び主要な業務の内容
ハ 自己資本比率告示第7条が適用される金融業務を営む関連法人等の数並びに当該金融業務を営む関連法人等の名称、貸借対照表の総資産の額及び純資産の額並びに主要な業務の内容
ニ 連結グループに属する会社であって会計連結範囲に含まれないもの及び連結グループに属しない会社であって会計連結範囲に含まれるものの名称、貸借対照表の総資産の額及び純資産の額並びに主要な業務の内容
ホ 連結グループ内の資金及び自己資本の移動に係る制限等の概要
2. 自己資本調達手段の概要 …… 19
3. 自己資本の充実度に関する評価方法の概要 …… 19
4. 信用リスクに関する次に掲げる事項 …… 21
イ リスク管理の方針及び手続の概要
ロ 標準的手法が適用されるポートフォリオについて、次に掲げる事項
（１）リスク・ウェイトの判定に使用する適格格付機関等の名称
（２）エクスポージャーの種類ごとのリスク・ウェイトの判定に使用する適格格付機関等の名称
5. 信用リスク削減手法に関するリスク管理の方針及び手続の概要 … 22
6. 派生商品取引及び長期決済期間取引の取引相手のリスクに関するリスク管理の方針及び手続の概要 …. 28
7. 証券化エクスポージャーに関する次に掲げる事項 …. 27
イ リスク管理の方針及びリスク特性の概要
ロ 自己資本比率告示第224条第1項第1号から第4号までに規定する体制の整備及びその運用状況の概要
ハ 信用リスク削減手法として証券化取引を用いる場合の方針
ニ 証券化エクスポージャーの信用リスク・アセットの額の算出に使用する方式の名称
ホ 信用協同組合等の子法人等（連結子法人等を除く。）及び関連法人等のうち、信用協同組合等が行った証券化取引に係る証券化エクスポージャーを保有しているものの名称
ヘ 証券化取引に関する会計方針
ト 証券化エクスポージャーの種類ごとのリスク・ウェイトの判定に使用する適格格付機関の名称
8. オペレーショナル・リスクに関する次に掲げる事項 .. 24
イ リスク管理の方針及び手続の概要
ロ オペレーショナル・リスク相当額の算出に使用する手法の名称
9. 出資等又は株式等エクスポージャーに関するリスク管理の方針及び手続の概要 .. 28
10. 金利リスクに関する次に掲げる事項 …… 22･23、84、104
イ リスク管理の方針及び手続の概要
ロ 金利リスクの算定手法の概要

開示項目一覧

● 定量的な開示事項（単体）

1. 自己資本の充実度に関する次に掲げる事項…… 78、83
イ 信用リスクに対する所要自己資本の額及びポートフォリオごとの額
ロ リスク・ウェイトのみなし計算が適用されるエクスポージャーに係る信用リスクに対する所要自己資本について、エクスポージャーの区分ごとの額
ハ オペレーショナル・リスクに対する所要自己資本の額及び手法ごとの額
ニ 自己資本比率告示第11条の算式の分母の額に4パーセントを乗じた額
2. 信用リスク（リスク・ウェイトのみなし計算が適用されるエクスポージャー及び証券化エクスポージャーを除く。）に関する次に掲げる事項…… 79～81
イ 期末残高及びエクスポージャーの主な種類別の内訳
ロ 地域別・業種別又は取引相手の別・残存期間別の額及び主な種類別の内訳
ハ 三月以上延滞エクスポージャーの期末残高及び地域別・業種別又は取引相手の別の内訳
ニ 一般貸倒引当金、個別貸倒引当金及び特定海外債権引当勘定の期末残高及び期中の増減額
ホ 業種別又は取引相手の別の貸出金償却の額
ヘ リスク・ウェイトの区分ごとの信用リスク削減手法の効果を勘案した後の残高並びに自己資本比率告示第54条第2項第2号、第153条第2項第2号、第224条並びに第224条の4第1項第1号及び第2号の規定により1250％のリスク・ウェイトが適用されるエクスポージャーの額
3. 信用リスク削減手法に関する次に掲げる事項…… 81
イ 信用リスク削減手法が適用されたエクスポージャーの額
ロ 保証又はクレジット・デリバティブが適用されたエクスポージャーの額
4. 派生商品取引及び長期決済期間取引の取引相手のリスクに関する次に掲げる事項…… 28、82
イ 与信相当額の算出に用いる方式
ロ グロス再構築コストの額（零を下回らないものに限る。）の合計額
ハ 担保による信用リスク削減手法の効果を勘案する前の与信相当額
ニ ロに掲げる合計額及びグロスのアドオンの合計額からハに掲げる額を差し引いた額
ホ 担保の種類別の額
ヘ 担保による信用リスク削減手法の効果を勘案した後の与信相当額
ト 与信相当額算出の対象となるクレジット・デリバティブの想定元本額をクレジット・デリバティブの種類別、かつ、プロテクションの購入又は提供の別に区分した額
チ 信用リスク削減手法の効果を勘案するために用いているクレジット・デリバティブの想定元本額
5. 証券化エクスポージャーに関する次に掲げる事項…… 27、82
イ オリジネーターである証券化エクスポージャーに関する事項
ロ 投資家である証券化エクスポージャーに関する次に掲げる事項
（1）保有する証券化エクスポージャーの額及び主な原資産の種類別の内訳
（2）保有する証券化エクスポージャーの適切な数のリスク・ウェイトの区分ごとの残高及び所要自己資本の額
（3）自己資本比率告示第224条並びに第224条の4第1項第1号及び第2号の規定により1250％のリスク・ウェイトが適用される証券化エクスポージャーの額及び主な原資産の種類別の内訳
（4）保有する再証券化エクスポージャーに対する信用リスク削減手法の適用の有無及び保証人ごと又は当該保証人に適用されるリスク・ウェイトの区分ごとの内訳
6. 出資等又は株式等エクスポージャーに関する次に掲げる事項…… 83
イ 貸借対照表計上額及び時価並びに上場株式等エクスポージャーの該当・非該当別の額
ロ 出資等又は株式等エクスポージャーの売却及び償却に伴う損益の額
ハ 貸借対照表で認識され、かつ、損益計算書で認識されない評価損益の額
ニ 貸借対照表及び損益計算書で認識されない評価損益の額
7. リスク・ウェイトのみなし計算が適用されるエクスポージャーについて、エクスポージャーの区分ごとの額…… 83
8. 金利リスクに関する事項…… 84

● 定量的な開示事項（連結）

1. その他金融機関等であって信用協同組合等の子法人等であるもののうち、規制上の所要自己資本を下回った会社の名称と所要自己資本を下回った額の総額…… 86
2. 自己資本の充実度に関する次に掲げる事項…… 97、103
イ 信用リスクに対する所要自己資本の額及びポートフォリオごとの額
ロ リスク・ウェイトのみなし計算が適用されるエクスポージャーに係る信用リスクに対する所要自己資本について、エクスポージャーの区分ごとの額
ハ オペレーショナル・リスクに対する所要自己資本の額及び手法ごとの額
ニ 自己資本比率告示第２条の算式の分母の額に４パーセントを乗じた額
3. 信用リスク（リスク・ウェイトのみなし計算が適用されるエクスポージャー及び証券化エクスポージャーを除く。）に関する次に掲げる事項…… 98～100
イ 期末残高及びエクスポージャーの主な種類別の内訳
ロ 地域別・業種別又は取引相手の別・残存期間別の額及び主な種類別の内訳
ハ 三月以上延滞エクスポージャーの期末残高及び地域別・業種別又は取引相手の別の内訳
ニ 一般貸倒引当金、個別貸倒引当金及び特定海外債権引当勘定の期末残高及び期中の増減額
ホ 業種別又は取引相手の別の貸出金償却の額
ヘ リスク・ウェイトの区分ごとの信用リスク削減手法の効果を勘案した後の残高並びに自己資本比率告示第54条第2項第2号、第153条第2項第2号、第224条並びに第224条の4第1項第1号及び第2号の規定により1250％のリスク・ウェイトが適用されるエクスポージャーの額
4. 信用リスク削減手法に関する次に掲げる事項…… 101
イ 信用リスク削減手法が適用されたエクスポージャーの額

ロ 保証又はクレジット・デリバティブが適用された
エクスポージャーの額
5. 派生商品取引及び長期決済期間取引の …… 28、101
取引相手のリスクに関する次に掲げる事項
イ 与信相当額の算出に用いる方式
ロ グロス再構築コストの額（零を下回らないものに
限る。）の合計額
ハ 担保による信用リスク削減手法の効果を勘案する
前の与信相当額
ニ ロに掲げる合計額及びグロスのアドオンの合計額
からハに掲げる額を差し引いた額
ホ 担保の種類別の額
ヘ 担保による信用リスク削減手法の効果を勘案した
後の与信相当額
ト 与信相当額算出の対象となるクレジット・デリバティブ
の想定元本額をクレジット・デリバティブの種類別、
かつ、プロテクションの購入又は提供の別に区分した額
チ 信用リスク削減手法の効果を勘案するために用いて
いるクレジット・デリバティブの想定元本額
6. 証券化エクスポージャーに関する次に掲げる事項…… 27、102
イ オリジネーターである証券化エクスポージャーに
関する事項
ロ 投資家である証券化エクスポージャーに関する
次に掲げる事項
（１）保有する証券化エクスポージャーの額及び
主な原資産の種類別の内訳
（２）保有する証券化エクスポージャーの適切な数の
リスク・ウェイトの区分ごとの残高及び所要
自己資本の額
（３）自己資本比率告示第224条並びに第224条の4第1
項第1号及び第2号の規定により1250％のリスク・
ウェイトが適用される証券化エクスポージャーの
額及び主な原資産の種類別の内訳
（４）保有する再証券化エクスポージャーに対する
信用リスク削減手法の適用の有無及び保証人
ごと又は当該保証人に適用されるリスク・ウェ
イトの区分ごとの内訳
7. 出資等又は株式等エクスポージャーに …… 103
関する次に掲げる事項
イ 連結貸借対照表計上額及び時価並びに上場株式等
エクスポージャーの該当・非該当別の額
ロ 出資等又は株式等エクスポージャーの売却及び償却
に伴う損益の額
ハ 連結貸借対照表で認識され、かつ、連結損益計算書
で認識されない評価損益の額
ニ 連結貸借対照表及び連結損益計算書で認識されない
評価損益の額
8. リスク・ウェイトのみなし計算が適用される…… 103
エクスポージャーについて、エクスポージャー
の区分ごとの額
9. 金利リスクに関する事項…… 104

全信組連ホームページ

http://www.zenshinkumiren.jp

全信組連ディスクロージャー誌2019　令和元年7月発行
〒104-8310　東京都中央区京橋1-9-1　全国信用協同組合連合会　総合企画部
TEL 03-3562-5115

The Shinkumi
Federation Bank

FSC
www.fsc.org
ミックス
責任ある木質資源を
使用した紙
FSC® C020495

VEGETABLE
OIL INK